



Stadtmöblierung | Schutzelemente | Informationssysteme

www.procity.eu

Alle PROCITY®- Produkte zum Anklicken!

Produktkatalog, News, Kontakt
mit unserem Team.

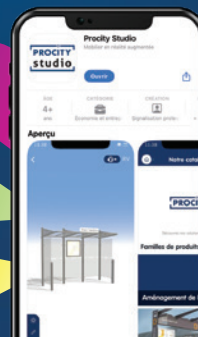
NEUHEIT

- **3D-Modellierung:**
Erwecken Sie Ihre
Produkte zum Leben!
- **Konfigurieren und
visualisieren Sie unsere
Produkte** (Abmessungen,
RAL-Farben, Optionen...).
- Entdecken Sie
unsere Neuheiten.
- Sie wünschen **technische
Informationen.**
- Erstellen Sie
Ihre Angebote online



PROCITY
studio

Laden Sie **unsere Augmented-
Reality-App** herunter
PROCITY STUDIO



Inhaltsverzeichnis

AUßENMOBILIAR 14

Entspannungsmobiliar	16
Abfallbehälter	32
Galabau-Produkte	46

LÖSUNGEN FÜR FAHRRÄDER 54

Fahrradständer	56
Fahrradbügel	60
Weitere Bügel	66
Fahrradüberdachungen	67

WARTEHALLEN 80

Wartehallen	82
Haltestellen-Standschilder	96
Sitzmöglichkeiten	97

SCHAUKÄSTEN & INFORMATION 98

Schaukästen für Außenbereich	100
Außenwerbung	113
Schaukästen für Innenbereich	114

VERKEHRSLEITSYSTEME 118

Stadtgeländer	120
Pfosten	130
Poller	138
Straßensicherung	144

ZUGANGSKONTROLLE UND PARKEN 148

Höhenbegrenzung	150
Schranken	154
Parken	159
Schutzelemente	161
Spiegel	165
Überdachungen	168

LÖSUNGEN FÜR RAUCHER 170

Aschenbecher	172
Raucherunterstände	175

INDUSTRIE UND TIEFBAUPRODUKTE 180

Schutzbügel	182
Kantenschutz	184
Spiegel	187
Absperrungen und Grabenbrücken	194

WAHLMATERIAL 196

Wahlkabinen	198
Wahltafeln	199
Wahlurnen	200



FRANZÖSISCHER HERSTELLER, PARTNER DER GEMEINDEN & UND UNTERNEHMEN

PROCITY®, wahrscheinlich die vollständigste industrielle Marke für Stadtmöbel, Schutzelemente und Displays der SPL Gruppe, einem französischen Industrieunternehmen für Stahl-, Aluminium- und Holzausstattungen. SPL gestaltet seit mehr als 40 Jahren Produkte für Kommunen und Unternehmen und beschäftigt 150 Mitarbeiter, von denen 134 in Frankreich und 16 in den europäischen Vertriebsgesellschaften arbeiten. Das Unternehmen hat seinen Sitz in der Nähe von Paris, im französischen Département Yvelines.



Eine Vorzeigemarke für Stadtmöbel, Schutzelemente und Informationssysteme.



Europäischer Marktführer für Sicherheits- und Überwachungsspiegel



Verfolgen Sie alle unsere Neuigkeiten, indem Sie unsere sozialen Netzwerke abonnieren

DIE STÄRKE VON 2 ANERKANNTEN MARKEN

Das Know-how der SPL Gruppe äußert sich durch Ihre zwei spezialisierten Hausmarken, die für die hohe Produkt- und Dienstleistungsqualität bekannt und anerkannt sind. Erstklassige Werkstoffe, eine akkurate Fertigung und die sorgsame Verarbeitung garantieren unseren Kunden langlebige, strapazierfähige Produkte, die einiges aushalten.

EIN NETZ VON SORGFÄLTIG AUSGEWÄHLTEN WIEDERVERKÄUFERN

Die PROCITY®-Produkte werden in ganz Europa ausschließlich über Wiederverkäufer verkauft. Dieses Netzwerk besteht aus Fachpartnern für öffentliche und private Gemeinschaften (Kommunen, öffentliche Einrichtungen, private Unternehmen, Industrie, Logistikstandorte, öffentliche Arbeiten usw.).

Die PROCITY®-Wiederverkäufer sind echte Partner. Sie wurden aufgrund ihrer Professionalität und ihrer Expertise ausgewählt, teilen unsere Werte und werden ganzjährig von unserem Vertriebsteam betreut.

MEHR ÜBER DIE SPL GROUP

Erfahren Sie mehr über die SPL Group in unserer Unternehmensbroschüre: Schlüsselpersonen, Historie, Stichzahlen, Industriegelände, Werte usw...



Zugriff auf die
Online-Broschüre





INNOVATION IN 3 DIMENSIONEN

Seit 1983 verfolgt SPL ein starkes Ziel: Lösungen für die Entwicklungen der Orte des Zusammenlebens zu finden, durch das ständige Streben nach Fortschritt und Leistung. Heute heben wir uns mit einer neuen Anwendung zur 3D-Visualisierung auf dem Markt für Stadtmobiliar ab, um unseren Kunden bei der Planung ihrer Projekte zu helfen und sie bei ihren Entscheidungen zu unterstützen.

Wir sind sehr stolz, Ihnen PROCITY STUDIO vorstellen zu können, eine einfache und intuitive App, die eine dreidimensionale Darstellung ermöglicht, um Fotomontagen zu erstellen, aber auch um Projekte zu planen, die dank der erweiterten Realität zum Leben erweckt werden.

Diese App steht in den Stores zum Download bereit und ist auch auf den Produktseiten von procity.eu eingebunden. Warten Sie nicht länger und erleben Sie PROCITY STUDIO!

NEUE APP
HERUNTERLADEN



BESUCHEN SIE
procity.eu/de/procitystudio

UNSER LEISTUNGSANGEBOT

PROCITY®: IM VORDERGRUND STEHT DIE KUNDENZUFRIEDENHEIT!

Produkte auf Lager

Unsere gängigsten Produkte werden auf Lager gehalten und innerhalb von 72 Stunden versandt.

Einhaltung der Fristen

Wir legen Wert auf die Einhaltung von Fristen - sowohl für unsere Standardprodukte als auch für Sonderanfertigungen.

Kompetente Kundenbetreuung

Unsere Verkaufsteams sind darauf geschult, die Bedürfnisse unserer Vertriebspartner und ihrer Endkunden zu erfassen. Optimaler Kundenservice wird bei uns groß geschrieben. Nach Montage der PROCITY®-Produkte vor Ort steht Ihnen unser Kundendienst für Fragen gerne zur Verfügung und freut sich über eventuelle Verbesserungsvorschläge der Benutzer.



EXPERTISE & KNOW-HOW

Unseren Wurzeln und unserem industriellen Know-how verbunden, konzipieren und produzieren wir die PROCITY®-Produkte in Frankreich in den Regionen Loir-et-Cher und Sarthe.

Unsere drei Werke spezialisiert auf die Verarbeitung von Stahl, Aluminium und Holz, haben eine Gesamtfläche von 30.000 m².

Von der Konstruktion bis zur Fertigung arbeiten unsere Teams unter Beachtung des Werkstoffverhaltens und der geltenden Normen, um Ihnen eine optimale Qualität zu garantieren.





LEISTUNG


Jeder Standort ist mit modernsten Industrieanlagen ausgerüstet. Durch unsere kontinuierlichen Investitionen in die effizientesten Automatisierungssysteme (Schweißroboter, Schneidemaschinen, etc.) sind wir in der Lage, immer noch präzisere Produkte zum besten Preis-Leistungsverhältnis anzubieten.

EXPERTISE

Unser integriertes Planungsbüro ist für die Konzeption unserer Produkte zuständig. Unsere Design- und Ingenieurteams arbeiten an innovativen Konzepten im Hinblick auf Ergonomie, Funktionalität und Stil. Unser Planungsbüro ist als Garant für sämtliche technische Komponente unserer Produkte und für den gesamten Herstellungsprozess verantwortlich. Auch bei der Entwicklung von Sonderanfertigungen ist das Fachwissen unseres Planungsbüros maßgeblich.

QUALITÄT

Unsere Qualitätsabteilung ist in jeder Phase des Produktionsprozesses vollstens involviert. Sie führt regelmäßige Kontrollen durch, um Ihnen zuverlässige Produkte von tadelloser Qualität anzubieten. Darüber hinaus verfolgen unsere Experten die Entwicklung des Rechtsrahmens und gewährleisten die strikte Einhaltung der geltenden Normen.





PROCITY® - QUALITÄT

Unsere Produkte
sind Ihre Garantie
für zufriedene Kunden!

Die PROCITY®-Stadtmöbel sind wesentliche Bestandteile der Stadtlandschaft. Die mit ihrer Verwendung verbundenen Einschränkungen und Ihre legitimen Anforderungen an Langlebigkeit und Haltbarkeit setzen ein hohes Qualitätsniveau voraus. Schneiden, Biegen, Ausklinken, Schweißen, Kleben, Schleifen, Korrosionsschutzbehandlung, Deckanstrich, Verpackung: Der gesamte Herstellungsprozess steht im Zeichen höchster fachlicher Ansprüche, um Ihnen qualitativ hochwertige Produkte zu liefern.



UNSERE GARANTIE

Schutz gegen Korrosion

Feuerverzinkung	10 Jahre Garantie
Eloxierung	10 Jahre Garantie
Zinkreiche Pulvergrundierung	5 Jahre Garantie ⁽¹⁾⁽²⁾
Edelstahl	5 Jahre Garantie ⁽¹⁾⁽²⁾

Qualität der Lackierung und ihre UV-Beständigkeit 5 Jahre Garantie

Beständigkeit der Schweißnähte 5 Jahre Garantie

Wasserundurchlässigkeit bei Schaukästen im Außenbereich 5 Jahre Garantie

Recyclingkunststoff Garantie 5 Jahre⁽³⁾

Polyethylen hoher Dichte (PE-HD) . Garantie 5 Jahre⁽⁴⁾

Qualität der Lackierungen/ Lasuren auf Holzteilen⁽⁵⁾ und UV-Beständigkeit 1 Jahr Garantie

Garantiezeiten auf Spiegel

Edelstahlqualität	10 Jahre Garantie
Anti-Frost-/Anti-Beschlag	6 Jahre Garantie
Polycarbonat-Qualität	5 Jahre Garantie
P.A.S-Qualität®	5 Jahre Garantie
Polymir-Qualität®	3 Jahre Garantie
PMMA-Qualität®	2 Jahre Garantie

⁽¹⁾ Salzhaltige Umgebungen ausgenommen (im Umkreis von fünf Kilometern zum Meeresufer, im Winter regelmäßig gesalzene Straßen, chlorhaltige Bereiche). ⁽²⁾ Außerhalb verschmutzter Atmosphäre (Industriegebiet, Hafen, Schwimmbad, Chemieindustrie, Stall usw.). ⁽³⁾ Ausgenommen Verfärbung und Verformung. ⁽⁴⁾ Ausgenommen Verfärbung. ⁽⁵⁾ Für Teile aus Rohholz wird keine Garantie gewährt.



UNSER ENGAGEMENT PROCITY®

EINHALTUNG DER NORM EN 1090

PROCITY® wendet die Norm EN 1090 in seinem industriellen Prozess an. Diese Europäische Norm regelt die Herstellung und Montage von Stahl und Aluminiumstrukturen. Die Norm betrifft einige unserer Überdachungen und regelt u. a. die verwendeten Materialien, das Herstellungsverfahren und insbesondere den Schweißprozess. Die Anwendung der Norm EN 1090 bei PROCITY®, ist die Garantie für widerstandsfähige, dauerhafte und langlebige Ausrüstungen. Die von dieser Norm betroffenen Produkte sind dank der CE-Kennzeichnung leicht identifizierbar.

UMWELTFREUNDLICH

Nachhaltige Entwicklung ist ein integraler Bestandteil unserer Unternehmensphilosophie in Bezug auf die wirtschaftliche und ökologische Leistung unserer Produkte. Daher entwickeln wir Produkte, die solide und widerstandsfähig gegen intensive Nutzung sind, um die Häufigkeit ihrer Erneuerung zu begrenzen. Für die Auslieferung unserer Produkte verwenden wir hauptsächlich Holz und Kartonverpackungen aus recycelbaren Materialien. Wir verwenden umweltfreundliche Rohstoffe, wie beispielsweise PEFC-zertifiziertes Eichenholz und Recyclingkunststoffe aus der Verarbeitung von industriellen Gewerbe- und Haushaltsabfällen.



Unsere Abfallwirtschaftspolitik, die wir gemeinsam mit unseren Partnern umsetzen, betrifft unseren kompletten Produktionsprozess.

Norm EN 1090
Zertifikat



BEARBEITUNG DER WERKSTOFFE

STAHL

Feuerverzinkung

Bei diesem Prozess werden die verschiedenen Elemente bei 450 °C in ein Zinkbad getaucht, um sowohl die Innen- als auch die Außenseite der Teile vollständig vor Korrosion zu schützen. Die Feuerverzinkung wird für stark beanspruchte Elemente oder Teile empfohlen, die salzhaltigen Umgebungen standhalten müssen.

Zinkreiche Pulvergrundierung

Die Grundierung mit hohem Zinkanteil wird für Produkte verwendet, die in Umgebungen ohne nennenswerte Belastung zum Einsatz kommen. Dieser Korrosionsschutz ist für einen normalen Gebrauch des Produkts geeignet.

Deckanstrich

Wir verwenden eine UV-beständige Polyester-Pulverlackierung. Unsere Produkte können über der Feuerverzinkung oder auf Zink (zinkreiche Pulvergrundierung) lackiert werden.

Feuerverzinkung



Zinkreiche Pulvergrundierung



STANDARD-FARBPALETTE



NEUHEIT

PALETTE DER TEXTURIERTEN FARBEN

PROCITY® erweitert sein Angebot um eine neuartige Farbe mit Oberflächenstruktur. Sie zeichnet sich durch eine körnige Haptik und eine subtile, zugleich matte und satinierte Optik aus, die das Stadtmobiliar aufwertet.

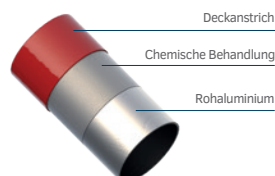
Informationen auf Anfrage.

ALUMINIUM

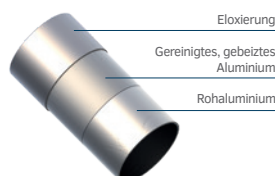
Eloxierte oder lackierte Profile

Unsere Aluminiumprofile sind eloxiert oder beschichtet. Eloxierte Profile erhalten eine elektrochemische Korrosionsschutzbehandlung, die eine bessere Beständigkeit gegen Verschleiß, Korrosion und Hitze garantiert. Lackierte Profile erhalten für maximale Beständigkeit eine 60 Mikrometer dicke, im Ofen bei 180-200 °C gebrannte Pulverbeschichtung. Während des gesamten Produktionsprozesses wird das Aluminium im Innenbereich gelagert, um jegliche Oxidation zu vermeiden.


Thermolackierung



Eloxierung



SCHAUKASTEN-FARBPALETTE



EDELSTAHL

Edelstahl 304 mit gebürsteter Oberfläche

Edelstahl, auch als rostfreier Stahl bekannt, ist eine korrosionsbeständige Stahlliegierung. Die Zugabe von Chrom und Nickel in die Stahlmatrix bildet eine Chromoxid-Schicht, die das Metall vor Rost schützt. Unsere Produkte aus Edelstahl 304 sind sowohl im Innen- als auch im Außenbereich verwendbar, ohne dass ihr ursprüngliches Erscheinungsbild beeinträchtigt wird, selbst bei Einwirkung von UV-Strahlung. Für die Pflege ist es wichtig, keine bleichenden Produkte oder chlorhaltigen Derivate zu verwenden, da diese zu Korrosion führen können.

Gebürsteter Edelstahl



AUSFÜHRUNG





HOLZ

Edle Hölzer

Wir arbeiten hauptsächlich mit 3 Holzarten:

- PEFC-zertifizierte Eiche aus französischen Wäldern, zu 100 % recycelbar.
- Tropenhölzer.
- Weichholz.


Fertigstellungen

Unsere Holzplatten werden an der Luft getrocknet und anschließend mit einer wasserbasierten Lasur imprägniert, um das Holz zu schützen und zu stärken. Danach tragen wir entweder eine abschließende Lasur in Eiche hell oder Mahagoni oder aber eine Lackierung auf - beide sind sowohl wetterfest als auch UV-beständig. Zur Erhaltung dieses Schutzes empfehlen wir eine regelmäßige Instandhaltung.

Gebeiztes Holz



Lackiertes Holz



DECKLASUREN



Lasur
Eiche hell



Lasur
Mahagoni



10-31-3070



Das Eichenholz wird aus PEFC-zertifizierter Eiche (nachhaltig bewirtschafteten Wäldern und kontrollierten Quellen) hergestellt.

RECYCLING-KUNSTSTOFF

Braune Leisten, strukturierte Optik

Die von uns verwendeten Leisten sind aus hochwertigem Recyclingkunststoff hergestellt, aus Sekundärkunststoffen, überwiegend Polyolefinmischungen.

Es handelt sich um recycelte Kunststoffverpackungen aus Haushalts- und Industrieabfällen.

Für mehr Haltbarkeit sind unsere Recyclingkunststoffleisten innen mit einer feuerverzinkten Stahllarmatur 25 x 6 mm verstärkt.

Recyclingkunststoff



FARBE



Braun

POLYETHYLEN HOHER DICHT

PEHD Rotationsguss

Für die Herstellung unserer Pflanzgefäße verwenden wir hochdichtes Polyethylen, auch bekannt als PEHD. Dieses zu 100 % recycelbare Material ermöglicht die Herstellung leichter und widerstandsfähiger Produkte, insbesondere gegen Temperaturschwankungen, Stöße, Korrosion und Abrieb. Die Formen werden durch die Rotationsgusstechnik erzeugt.

Unsere PEHD-Produkte erfordern keine Wartung.

FARBTÖNE FÜR PFLANZGEFÄSSE



RAL 1016 RAL 1028 RAL 2009 RAL 8023 RAL 3020 RAL 4005



RAL 4008 RAL 3005 RAL 5024 RAL 5013 RAL 5018 RAL 6024



RAL 7040 RAL 7001 RAL 7039 RAL 7016 RAL 9005 RAL 9017

DIE PROCITY®- STADTMÖBEL-LINIEN

LINIE Kube

HOCHWERTIGE
LINIENFÜHRUNG
MIT MODULIERBARER
BAUWEISE



LINIE Province

TRADITIONELLES MOBILIAR,
DAS DURCH SEINE BAUART
FÜR LANGLEBIGKEIT
AUSGELEGT IST



LINIE Venedig

MODERNES
DESIGN MIT
EINPRÄGSAMER
IDENTITÄT



Mit unseren PROCITY®-Linien können aufeinander abgestimmte Möbelgruppen geschaffen werden, die eine harmonische Ausstattung von öffentlichen oder privaten Bereichen ermöglichen.


GESTALTEN SIE IHR MOBILIAR



AUßEN MOBILIAR

ENTSPANNUNGSMOBILIAR
& FÜR ÖFFENTLICHE
BEREICHE





Inhaltsverzeichnis

SITZBÄNKE & TISCHE

Sitzbänke mit und ohne Rückenlehne	16
Sitzgruppe	28
Stadtmobiliar für Kinderbereiche	30

ABFALLKÖRBE

Abfallbehälter	32
Lösungen für Behälter	44

GALABAU- PRODUKTE

Pflanzbehälter	46
Pflanzgefäße	50
Abgrenzungsbügel	51
Baumschutzgitter, Baumroste	52
Pergola	53

LINIE SILAOS®

SITZBANK SILAOS®

Eine schlichte, einfache und edle Bank: Die Antwort für jeden Bedarf, ganz gleich, an welcher Stelle. Frei zur Wahl: Material, Länge, Anzahl an Holzleisten sowie Ausführung.

Struktur: Stahlrohr 30 x 50 mm, verzinkt und beschichtet in unseren RAL-Farben (siehe Seite 10).

3 Längen: 600 mm, 1200 mm oder 1800 mm.

Montage: Auf Bodenplatten.

In 3 verschiedenen Materialien erhältlich:

• **Version Stahl und Holz:** PEFC-zertifiziertes Eichenholz, 36 mm stark. Lasur-Fertigstellung Mahagoni oder helle Eiche.

• **Stahlversion:** 2 mm starkes gebogenes Stahlblech, verzinkt und beschichtet in unseren RAL-Farben (siehe Seite 10). Ein- oder zweifarbig verfügbar.

• **Recycling-Kunststoff:** Leisten 40 mm breit, gestärkt durch Querstreben aus feuerverzinktem Stahl (außer Rückenlehne).

Verfügbare Modelle:


• Sitzbank mit 5 oder 6 Holzleisten.

• Mit oder ohne Armlehne (Stärke 8 mm).

	ohne Armlehne	mit Armlehne
Stahl und Holz		
Länge 600 mm - 5 Holzleisten	209500	209510
Länge 600 mm - 6 Holzleisten	209600	209610
Länge 1200 mm - 5 Holzleisten	209501	209511
Länge 1200 mm - 6 Holzleisten	209601	209611
Länge 1800 mm - 5 Holzleisten	209502	209512
Länge 1800 mm - 6 Holzleisten	209602	209612
Komplett aus Stahl		
Länge 1800 mm - 5 Stahlleisten	209506	209516
Länge 1800 mm - 6 Stahlleisten	209606	209616
Recycling-Kunststoff		
Länge 1800 mm - 5 Leisten	209504	209514
Länge 1800 mm - 6 Leisten	209604	209614



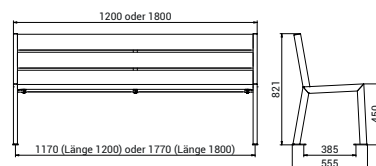
■ Art.-Nr. 209501



■ Art.-Nr. 209616



■ Art.-Nr. 209504



Montagebereit



Eiche hell (mit Wasserlasur)




Holz lasiert (Mahagoni-Wasserlasur)



Recycling-Kunststoff (braun)



Stahl beschichtet in Procity®-grau



Art.-Nr. 209612

LINIE SILAOS®

BANK UND STUHL SILAOS® SPEZIELL FÜR SENIOREN

Sitzmöglichkeiten, die eigens für unsere älteren Mitbürger entwickelt wurden. Durch die um 10 cm höhere Sitzfläche, die Fußstütze und geeignete Armlehnen bieten sie Senioren eine willkommene Hilfe.

Sitzhöhe: 540 mm.

Struktur: Aus Stahlrohr 30 x 50, verzinkt und beschichtet in unseren RAL-Farben (siehe Seite 10). Fußstütze 50 x 30 mm.

Armlehnen 8 mm stark.

Montage: Auf Bodenplatten.

In 3 verschiedenen Materialien erhältlich:

- **Version Stahl und Holz:** PEFC-zertifiziertes Eichenholz, 36 mm stark. Lasur-Fertigstellung Mahagoni oder helle Eiche.
 - **Stahlversion:** 2 mm starkes gebogenes Stahlblech, verzinkt und beschichtet in unseren RAL-Farben (siehe Seite 10). Ein- oder zweifarbig verfügba.
 - **Recycling-Kunststoff:** Leisten 40 mm breit, gestärkt durch innenliegende Armierung 25x6 aus feuerverzinktem Stahl (außer Rückenlehne).
 - **Optionales Zubehör:** Mittige Armlehne für Sitzbänke, 8 mm stark (Empfehlungen: Eine Armlehne für eine Bank L 1200 mm, zwei Armlehnen für eine Bank L 1800 mm).
- Option nicht verfügbar für Modelle aus Stahl und Recyclingkunststoff.

	Stahl und Holz	Komplett aus Stahl	Stahl & Recycling-Kunststoff
Stuhl - Länge 600 mm	209620	-	-
Sitzbank - Länge 1200 mm	209621	-	-
Sitzbank - Länge 1800 mm	209622	209626	209624

Optional

Mittelarmlehne	209629
----------------	--------



LINIE SILAOS®

SITZBANK OHNE RÜCKENLEHNE SILAOS®

Die Sitzbänke Silaos® aus Stahl, Stahl und Holz oder aus Recycling-Kunststoff stellen eine einfache wie auch ökologische Sitzmöglichkeit dar. Die Eichenlatten sind PEFC-zertifiziert.

Struktur: Stahlrohr 30 x 50 mm, verzinkt und beschichtet in unseren RAL-Farben (siehe Seite 10).

Zwei Längen: 1200 oder 1800 mm.

Montage: Auf Bodenplatten.

In 3 verschiedenen Materialien erhältlich:

- **Version Stahl und Holz:** PEFC-zertifiziertes Eichenholz, 36 mm stark. Lasur-Fertigstellung Mahagoni oder helle Eiche.
- **Stahlversion:** 2 mm starkes gebogenes Stahlblech, verzinkt und beschichtet in unseren RAL-Farben (siehe Seite 10). Ein- oder zweifarbig verfügbar.
- **Recycling-Kunststoff:** Leisten 40 mm breit, gestärkt durch innenliegende Armierung 25x6 aus feuerverzinktem Stahl (ausser Rückenlehne).

	Stahl und Holz	Komplett aus Stahl	Stahl & Recycling-Kunststoff
Länge 1200 mm	209631	-	-
Länge 1800 mm	209632	209636	209634



**Silaos®-Serie
aus Recycling-
Kunststoff: Extrem
widerstandsfähig,
nachhaltig
mit wenig
Wartungsbedarf.**

LINIE SILAOS®

BAUM-RUNDBANK SILAOS®

Diese elegante und diskrete Bank fügt sich im Stil der Silaos®-Linie harmonisch in ihre Umgebung ein und bietet eine bequeme Sitzmöglichkeit unter kleinen und großen Bäumen.

Zwei Größen (sechseckig):

- Ø innen 1000 mm, Außenabmessungen: 2212 x 1929 mm.
- Ø innen 2000 mm, Außenabmessungen: 3368 x 2930 mm.

Gesamthöhe: 821 mm.

Sitzhöhe: 450 mm.

Struktur: Stahlrohr 30 x 50 mm. Verzinkt und beschichtet in unseren RAL-Farben (siehe Seite 10).

Sitzfläche und Rückenlehne: PEFC-zertifizierte Eiche, 36 mm stark. Lasur-Fertigstellung Mahagoni oder Eiche hell.

Montage: Auf Bodenplatten.

Baum-Rundbank - Ø innen 1000 mm 209648

Baum-Rundbank - Ø innen 2000 mm 209649



Die Linie Silaos® wird aus PEFC-zertifizierter Eiche (nachhaltig bewirtschafteten Wäldern und kontrollierten Quellen) hergestellt.



■ Art.-Nr. 209648



Art.-Nr. 209649

LINIE SILAOS®

LIEGESTUHL SILAOS®

Individueller Komfort in öffentlichen Bereichen.

Struktur: Stahlrohr 30 x 50 mm verzinkt und beschichtet in unseren RAL-Farben (siehe Seite 10).

3 verfügbare Längen: 600, 1200 oder 1800 mm.

Armlehnen: mit oder ohne Armlehnen, Stärke 8 mm.

Montage: Auf Bodenplatten.

In 3 verschiedenen Materialien erhältlich:

- **Version Stahl und Holz:** PEFC-zertifiziertes Eichenholz, 36 mm stark. Lasur-Fertigstellung Mahagoni oder helle Eiche.
- **Stahlversion:** 2 mm starkes gebogenes Stahlblech, verzinkt und beschichtet in unseren RAL-Farben (siehe Seite 10). Ein- oder zweifarbig verfügbar.
- **Recycling-Kunststoff:** Leisten 40 mm breit, gestärkt durch innenliegende Armierung 25x6 aus feuerverzinktem Stahl (außer Rückenlehne).

	ohne Armlehne	mit Armlehne
Stahl und Holz		
Länge 600 mm - 1 Platz	209640	209642
Länge 1200 mm - 2 Plätze	209641	209643
Länge 1800 mm - 3 Plätze	209660	209661
Komplett aus Stahl		
Länge 1800 mm - 3 Plätze	209662	209663
Stahl & Recycling-Kunststoff		
Länge 1800 mm - 3 Plätze	209664	209665



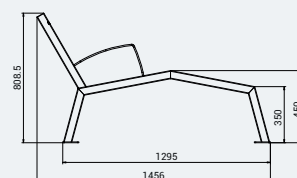
■ Art.-Nr. 209641



■ Art.-Nr. 209662



■ Art.-Nr. 209665



Montagebereit

LINIE VENEDIG

SITZBANK VENEDIG MIT RÜCKENLEHNE

Eine Bank mit moderner Linienführung, die Ihrem Erholungsbereich eine markante Identität verleiht.

Länge: 1800 mm.

Struktur: Stahl 450 x 450 mm, 3 mm stark, verzinkt und beschichtet in unseren RAL-Farben (siehe Seite 10).

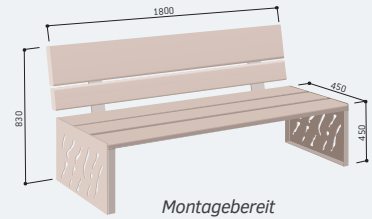
Version Stahl und Holz: Sitzfläche aus Tropenholz, 36 mm stark, Lasur-Fertigstellung in Eiche hell oder Mahagoni, Rückenlehne komplett aus Holz oder aus Holz und Stahl.

Version komplett aus Stahl: Sitzfläche und Rückenlehne aus Blech verzinkt und beschichtet in unseren RAL-Farben (siehe Seite 10).

Montage: Auf Bodenplatten.



■ Art.-Nr. 209416



	Rückenlehne aus Holz	Rückenlehne Stahl und Holz	Komplett aus Stahl
Artikelnummern	209416	209412	209419



Art.-Nr. 209416



Art.-Nr. 209164 + 208107 + 207311

LINIE VENEDIG

SITZBANK VENEDIG OHNE RÜCKENLEHNE

Länge: 1800 mm.

Struktur: Stahl 450 x 450 mm, 3 mm stark.

Verzinkt und beschichtet in unseren RAL-Farben (siehe Seite 10).

Version Stahl und Holz: Sitzfläche aus Tropenholz, 36 mm stark. Lasur-Fertigstellung in Eiche hell oder Mahagoni.

Version komplett aus Stahl: Sitzfläche aus verzinktem Blech, beschichtet in unseren RAL-Farben (siehe Seite 10).

Montage: Auf Bodenplatten.



■ Art.-Nr. 209164

	Stahl und Holz	Komplett aus Stahl
Artikelnummern	209169	209164

LINIE KUBE.

ENTSPANNUNGSBEREICH KUBE.

Eine Linie mit puristischer Formgebung und unendlichen Kombinationsmöglichkeiten, die eine optimale Integration in Ihre Stadtlandschaft ermöglichen.
Alle Kube-Elemente können zur Gestaltung von einladenden Entspannungsbereichen, die Ihrem städtischen Umfeld angepasst sind, miteinander kombiniert werden.

Drei Längen: Je nach Element 450, 1200 oder 1800 mm.

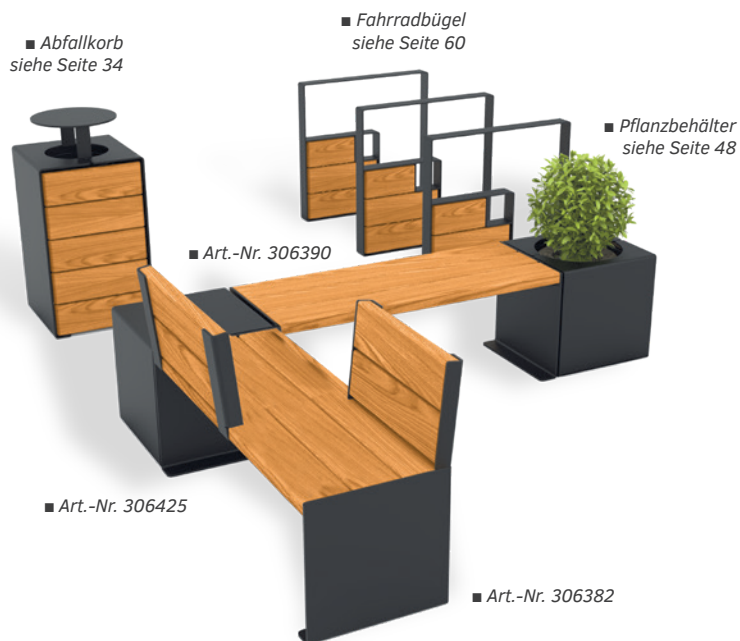
Sitzhöhe: 450 mm.

Füße: 450 x 450 mm, Stahl 8 mm stark, verzinkt und beschichtet in unseren RAL-Farben (siehe Seite 10).


Version Stahl und Holz: Sitzfläche und Rückenlehne aus Tropenholz, Lasur-Fertigstellung Eiche hell oder Mahagoni.

Version komplett aus Stahl: Sitzfläche und Rückenlehne verzinkt und beschichtet in unseren RAL-Farben (siehe Seite 10).

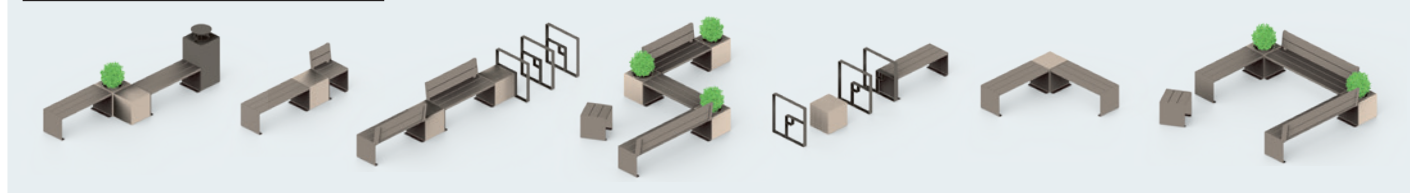
Montage: Mit Verankerungsstäben (nicht inbegriffen).



	Sitzbank mit Rückenlehne	Sitzbank mit Rückenlehne, gegenüberstehend	Sitzbank ohne Rückenlehne
Stahl und Holz			
Länge 450 mm	306394	-	306397
Länge 1200 mm	306380	306382	306390
Länge 1800 mm	306384	-	306392
Komplett aus Stahl			
Länge 1800 mm	306604	-	306393
Würfel 450x450 mm	306425	-	-



KOMBINATIONSMÖGLICHKEITEN



ENTSPANNUNGSBEREICH KAIRO

NEUHEIT

Die modular gestaltete Sitzgruppe Kairo passt perfekt zu den aktuellen Trends unserer Städte.

Dank ihrer pentagonalen Form, die an gepflasterte Flächen erinnert, eröffnet die Sitzgruppe Kairo eine Fülle von unendlichen Kombinationsmöglichkeiten, um Sitzgelegenheiten und Pflanzbehälter gekonnt in Szene zu setzen.

Länge: 1063 mm.

Sitzhöhe: 463 mm.

Tiefe: 665 mm.

Struktur: Stahlblech, verzinkt und lackiert in unseren Farben (siehe Seite 10).

Sitzfläche: Lamellen aus 13 mm dickem, hellem Eichenfurnier.

Montage: Auf höhenverstellbaren Füßen, kann durch Verankerungsstangen befestigt werden (nicht im Lieferumfang enthalten).

Lieferung erfolgt montiert.

Sitzbank Kairo	209670
Pflanzbehälter Kairo	209671




■ Art.-Nr. 2 x 209670 + 2 x 209671



Die verwendeten Materialien gewährleisten eine hervorragende Langlebigkeit der Produkte. Materialien aus der Reihe Kairo, gewährleisten und erfordern nur sehr geringen Wartungsaufwand.

KOMBINATIONSMÖGLICHKEITEN



SITZBANK RIGA MIT RÜCKENLEHNE

Eine luftige und gemütliche Bank, die sich an jede Umgebung anpasst. Die Bank ist wahlweise in Tropenholz, Recyclingkunststoff oder in der preiswerteren Weichholz-Version erhältlich.

Länge: 1800 mm.

Struktur: Stahl, 80 mm breit, 8 mm stark, verzinkt und beschichtet in unseren RAL-Farben (siehe Seite 10), mit Ausnahme der Rohholzversion mit feuerverzinktem Stahl.

Version Tropenholz: Sitzfläche und Rückenlehne aus Tropenholz, 36 mm stark, Lasur-Fertigstellung Mahagoni oder Typ helle Eiche.

Version Weichholz: Sitzfläche und Rückenlehne aus Weichholz, Lasur-Fertigstellung Mahagoni oder Typ helle Eiche.

Version Recyclingkunststoff: Sitzfläche und Rückenlehne aus braun gefärbtem Recyclingkunststoff, mit Querträger aus feuerverzinktem Stahl für mehr Sitzkomfort, 40 mm stark, gestärkt durch innenliegende Armierung 25 x 6 mm aus feuerverzinktem Stahl (außer Rückenlehne).

Holz pur-Variante (unbehandelt): Sitzfläche und Rückenlehne aus exotischem Holz.

Montage: Auf Bodenplatten.

Tropenholzvariante	209415
--------------------	--------

Kiefernholzvariante	209410
---------------------	--------

Recyclingkunststoffvariante	209685
-----------------------------	--------

Rohholzvariante - feuerverzinktes Gestell	209486
---	--------

NEUHEIT



Art.-Nr. 209415



Art.-Nr. 209415



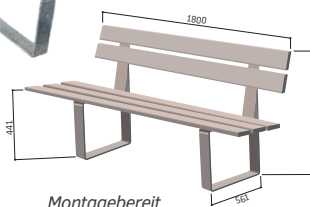
Art.-Nr. 209186



■ Art.-Nr. 209685



■ Art.-Nr. 209486



Montagebereit

SITZBANK RIGA OHNE RÜCKENLEHNE

Eine bequeme Sitzbank mit puristischem, robustem Design.

Länge: 1800 mm.

Struktur: Stahl, 80 mm breit, 8 mm stark, verzinkt und beschichtet in unseren RAL-Farben (siehe Seite 10).

Version Tropenholz: Sitzfläche aus Tropenholz, 36 mm stark, Lasur-Fertigstellung Mahagoni oder Typ helle Eiche.

Version Weichholz: Sitzfläche aus Weichholz, Lasur-Fertigstellung Mahagoni oder Typ helle Eiche.

Version Recyclingkunststoff: Sitzfläche aus braun gefärbtem Recyclingkunststoff, mit Querträger aus feuerverzinktem Stahl für mehr Sitzkomfort. Leisten 40 mm breit, gestärkt durch innenliegende Armierung 25x6 aus feuerverzinktem Stahl.

Montage: Auf Bodenplatten.

Tropenholzvariante	209186
--------------------	--------

Kiefernholzvariante	209199
---------------------	--------

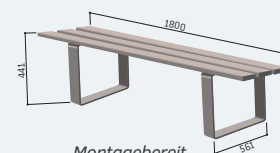
Recyclingkunststoffvariante	209686
-----------------------------	--------



■ Art.-Nr. 209186



■ Art.-Nr. 209686



Montagebereit

SITZBANK MORA

Mit ihren diskreten Gusselementen und ihren 5 Holzlatten bietet Mora eine Sitzfläche, die für ihren Komfort bekannt ist. Die Bank ist wahlweise in Tropenholz, Recyclingkunststoff oder in der preiswerteren Weichholz-Version erhältlich.

Länge: 1800 mm.

Struktur: Gusselemente von hoher Qualität, in metallgrau oder schwarz.
Version Exotisches Holz: Latten aus Exotisches Holz, Lasur-Fertigstellung Mahagoni oder Eiche hell.

Version Weichholz: Sitzfläche und Rückenlehne aus Weichholz, Lasur-Fertigstellung Mahagoni oder Typ helle Eiche.


Version Recyclingkunststoff: Sitzfläche und Rückenlehne aus braun gefärbtem Recyclingkunststoff, mit Querträger aus feuerverzinktem Stahl für mehr Sitzkomfort. Leisten 40 mm breit, gestärkt durch innenliegende Armierung 25x6 aus feuerverzinktem Stahl (außer Rückenlehne).

Montage: Auf Bodenplatten.

Tropenholzvariante	209480
Kiefernholzvariante	209482
Recyclingkunststoffvariante	209680



■ Art.-Nr. 209680



**Riga und Mora
-Sitzbänke
aus Recycling-
Kunststoff:**
Extrem
widerstandsfähig,
nachhaltig
mit wenig
Wartungsbedarf.



Art.-Nr. 209482



Art.-Nr. 209484

SITZBANK LUBLIN

Eine robuste und elegante Bank, die mit ihren 10 Holzleisten perfekten Sitzkomfort bietet. Die Referenz für Parks und Gärten!

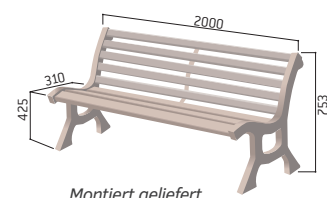
Länge: 2000 mm.

Struktur: Stahlguss auf Zink lackiert, metallgrau oder schwarz für mehr Eleganz.

Sitzfläche und Rückenlehne: Exotisches Holz, 40 mm stark. Lasur-Fertigstellung Mahagoni oder Eiche hell.

Montage: Auf Bodenplatten. Die Winkligkeit wird durch 3 Edelstahlstangen an der Rückseite der Bank gewährleistet.

Artikelnummer	209484
---------------	--------



SITZBANK PAGODA MIT RÜCKENLEHNE

Diese besonders robuste Sitzbank fügt sich diskret in die Umgebung ein und bietet hohen Komfort.

Länge: 1800 mm.

Struktur: Stahlrohr 80 x 80 mm. Verzinkt und beschichtet in unseren RAL-Farben (siehe Seite 10).

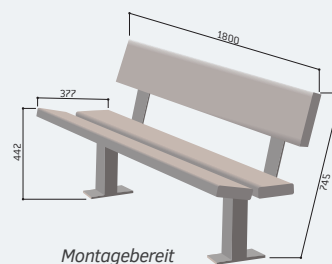
Sitzfläche und Rückenlehne: Tropenholz, 36 mm stark. mit Lasur-Fertigstellung, Eiche hell oder Mahagoni.

Montage: Auf Bodenplatten.

Artikelnummern	299444
----------------	--------



■ Art.-Nr. 299444



Art.-Nr. 299444



SITZBANK PAGODA OHNE RÜCKENLEHNE

Eine sinnvolle Ergänzung der Bank Pagoda, die Ihren Entspannungs- und Freizeitbereichen ein harmonisches Erscheinungsbild verleiht.

Länge: 1800 mm.

Struktur: Stahlrohr 80 x 80 mm. Verzinkt und beschichtet in unseren RAL-Farben (siehe Seite 10).

Sitzfläche: Tropenholz, 36 mm stark. mit Lasur-Fertigstellung, Eiche hell oder Mahagoni.

Montage: Auf Bodenplatten.

Artikelnummern	299193
----------------	--------



■ Art.-Nr. 299193

SITZBANK OSLO MIT RÜCKENLEHNE

Eine diskrete, zeitlose Sitzbank.

Zwei Längen: 1500 oder 1800 mm.

Struktur: Stahlrohr \varnothing 76 mm.

Sitzfläche und Rückenlehne: 2,5 mm starkes gelochtes Stahlblech, geglättete Falten und gerundete Sicherheitsecken an den Enden.

Ausführung: Verzinkt und beschichtet in unseren Farben zur Wahl (siehe Seite 10).

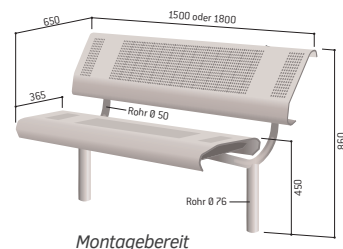
Montage: Zum Einbetonieren.

Optional: Dekorative Abdeckfüße aus Aluminiumguss, um die Verankerung im Boden zu kaschieren.

Länge 1500 mm	209120
Länge 1800 mm	209121
Optional dekorative Abdeckfüße	206108




■ Art.-Nr. 209121



Montagebereit



Art.-Nr. 209160



Art.-Nr. 209160



Art.-Nr. 209160

SITZBANK OSLO OHNE RÜCKENLEHNE

Länge: 1500 mm.

Struktur: Stahlrohr \varnothing 76 mm.

Sitzfläche: 2,5 mm starkes gelochtes Stahlblech, geglättete Falten und gerundete Sicherheitsecken an den Enden.

Ausführung: Verzinkt und beschichtet in unseren Farben zur Wahl (siehe Seite 10).

Montage: Zum Einbetonieren.

Optional: Dekorative Abdeckfüße aus Aluminiumguss, um die Verankerung im Boden zu kaschieren.

Sitzbank ohne Rückenlehne	209160
Optional dekorative Abdeckfüße.	206108



■ Art.-Nr. 209160



Optional dekorative Abdeckfüße

LINIE PROVINCE

**SITZBANK ESTORIL
MIT RÜCKENLEHNE**

Ein robustes Modell aus Stahl mit vielen Rundungen, das mit 4 Kopfmodellen nach Wahl, ergänzt werden kann.

Länge: 1800 mm.





4 verschiedene Kopfmodelle zur Auswahl: City, Agora, Kugel oder gebürsteter Edelstahl.

Struktur: Stahlrohr \varnothing 76 mm.

Sitzfläche und Rückenlehne: Gelochtes Stahlblech, 2 mm, eingefasst in ein Stahlrohr, \varnothing 38 mm.

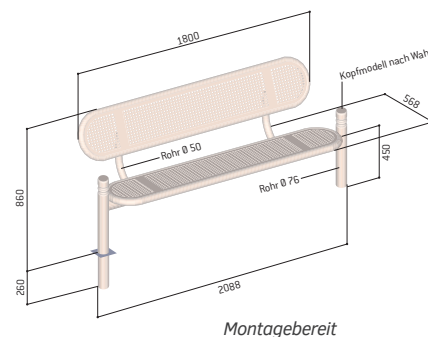
Ausführung: Verzinkt und beschichtet in unseren Farben zur Wahl (siehe Seite 10).

Montage: Zum Einbetonieren.

				
	City	Agora	Kugel	gebürsteter Edelstahl
Artikelnummern	209320	209321	209322	209324



■ Art.-Nr. 209321



LINIE PROVINCE

**SITZBANK ESTORIL
OHNE RÜCKENLEHNE**

Länge: 1800 mm.

4 verschiedene Kopfmodelle zur Auswahl: City, Agora, Kugel oder gebürsteter Edelstahl.

Struktur: Stahlrohr \varnothing 76 mm.

Sitzfläche: Gelochtes Stahlblech, 2 mm, eingefasst in ein Stahlrohr, \varnothing 38 mm.

Ausführung: Verzinkt und beschichtet in unseren RAL-Farben (siehe Seite 10).

Montage: Zum Einbetonieren.

				
	City	Agora	Kugel	gebürsteter Edelstahl
Artikelnummern	209340	209341	209342	209344



■ Art.-Nr. 209340

LINIE CONVI®

SITZBANK CONVI® MIT RÜCKENLEHNE

Eine Sitzbank mit besonders hoher Lebensdauer, die ohne eine regelmäßige Instandhaltung auskommt und ihre Benutzer mit echtem Sitzkomfort überrascht.

Länge: 2000 mm.

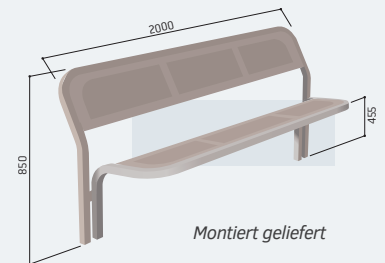
Struktur: Stahlrohr 40 x 40 mm.

Sitzfläche und Rückenlehne: Gelochtes Stahlblech, 2 mm.

Ausführung: Verzinkt und beschichtet in unseren Farben zur Wahl (siehe Seite 10).

Montage: Zum Einbetonieren.

Artikelnummer 209020



Art.-Nr. 209020



LINIE CONVI®

SITZBANK CONVI® OHNE RÜCKENLEHNE

Länge: 2000 mm.

Struktur: Stahlrohr 40 x 40 mm.

Sitzfläche: Gelochtes Stahlblech, 2 mm.

Ausführung: Verzinkt und beschichtet in unseren Farben zur Wahl (siehe Seite 10).

Montage: Zum Einbetonieren.

Artikelnummer 209050



LINIE SILAOS®

SITZGRUPPE SILAOS®

Die ideal Bank-Tisch Kombination um freundliche Picknickplätze zu schaffen.

TISCH

Abmessungen: Länge 1820 x Breite 798 x Höhe 750 mm.
Struktur: Stahlrohr 40 x 60 mm, verzinkt und beschichtet in unseren RAL-Farben (siehe Seite 10).

Montage: Auf Bodenplatten.

SITZBANK

Abmessungen: Länge 1800 x Breite 440 x Höhe 450 mm.

Sitztiefe: 393 mm

Struktur: Stahlrohr 30 x 50 mm, verzinkt und beschichtet in unseren RAL-Farben (siehe Seite 10).

Montage: Auf Bodenplatten.

Version Stahl und Holz: Sitz- und Tischflächen aus PEFC-zertifiziertem Eichenholz, 36 mm stark. Lasur-Fertigstellung Mahagoni oder helle Eiche.
Stahlversion: 2 mm starkes gebogenes Stahlblech, verzinkt und beschichtet in unseren RAL-Farben (siehe Seite 10).
Recycling-Kunststoff: Sitz- und Tischflächen mit 40 mm breiten Leisten. Leisten 40 mm breit, gestärkt durch innenliegende Armierung 25x6 aus feuerverzinktem Stahl.

	Stahl und Holz	Komplett aus Stahl	Stahl & Recycling-Kunststoff
Tisch + Sitzbank			
Artikelnummern	209650	209656	209654
Tisch			
Artikelnummern	209651	209653	209652



Die Produkte werden montagebereit geliefert.



Die Linie Silaos® wird aus PEFC-zertifizierter Eiche (nachhaltig bewirtschafteten Wäldern und kontrollierten Quellen) hergestellt.



Silaos®-Serie aus Recycling-Kunststoff: Extrem widerstandsfähig, nachhaltig mit wenig Wartungsbedarf.



■ Art.-Nr. 209650



■ Art.-Nr. 209656



Art.-Nr. 209654

SITZGRUPPE RIGA

Erhältlich in einer für Menschen mit eingeschränkter Mobilität geeigneten Version (Verlängerungsplatte für Rollstuhlfahrer).

Zwei Versionen: Standard und Lange Version*.

Standard-Abmessungen: Länge 1500 x Breite 1300 x Höhe 750 mm.

Abmessungen längere Version: Länge 2000 x Breite 1300 x Höhe 750 mm.

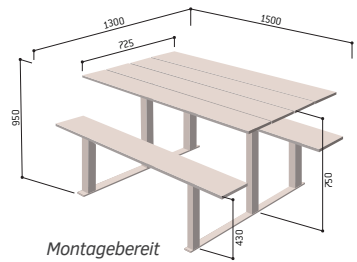
Struktur: verzinktes Stahlrohr, beschichtet in unseren RAL-Farben (siehe Seite 10).

Sitzflächen und Tischplatte: Kompaktholz laminiert 18 mm, Mahagoni-Optik.

Montage: Auf Bodenplatten.



■ Art.-Nr. 209473



Tisch Riga in Standardversion	209472
Tisch Riga längere Version*	209473

*für Menschen mit eingeschränkter Mobilität.



Art.-Nr. 209472



Art.-Nr. 209468

SITZGRUPPE SEVILLA

Ein Picknicktisch, der in einer für Menschen mit eingeschränkter Mobilität geeigneten Version (versetzte Basis für Rollstuhlfahrer) erhältlich ist und eine hochwertige Alternative zu Tischen aus Kiefernholz darstellt.

Zwei Versionen: Standard und Lange Version*.

Abmessungen: Länge 2000 x Breite 1310 x Höhe 720 mm.

Struktur: Verzinkter Stahlguss lackiert in RAL 9005.

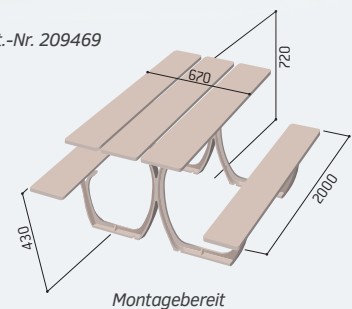
Sitzflächen und Tischplatte: Latten aus Tropenholz, 36 mm stark.

Lasur-Fertigstellung: Mahagoni oder Eiche hell.

Montage: Auf Bodenplatten.



■ Art.-Nr. 209469



Tisch Sevilla in Standardversion	209468
Tisch Sevilla in längerer Version	209469

*für Menschen mit eingeschränkter Mobilität.

STADTMOBILIAR FÜR KINDERBEREICHE

SITZGRUPPE SILAOS® JUNIOR

Mobiliar, das perfekt auf die Größe unserer Kinder abgestimmt ist und die nötige Entspannung ermöglicht.

Zwei Versionen: Kindergarten oder Grundschule.

Tischabmessungen: 950 x 950 mm.

Gesamtabmessungen - Version Kindergarten: 1500 x 1500 mm.

Gesamtabmessungen - Version Grundschule: 1630 x 1630 mm.

Struktur: Stahl, verzinkt und beschichtet in RAL 5010.

Sitzflächen und Tisch: Latten aus Tropenholz, 22 mm stark, mehrfarbig lackiert (RAL rot 3020, gelb 1023, grün 6018, blau 5010).

Montage: Auf Bodenplatten.

Version Kindergarten - Sitzhöhe 290 mm	208080
Version Grundschule - Sitzhöhe 390 mm	208085



■ Art.-Nr. 208085



■ Art.-Nr. 208080



Die PROCITY®-Linie für Kinderbereiche ist speziell auf die Bedürfnisse von Kindern zugeschnitten: Farben, Funktionalität und passende Abmessungen.



Art.-Nr. 208085

STADTMOBILIAR FÜR KINDERBEREICHE

BAUM-RUNDBANK SILAOS® JUNIOR

Diese achteckige Bank wurde speziell als Baum-Rundbank für Kinderbereiche entwickelt. Eine freundliche Sitzmöglichkeit, die maximalen Platz bietet!

Zwei Versionen: Kindergarten oder Grundschule.

Außendurchmesser: 2000 mm.

Innendurchmesser - Version Kindergarten: 1240 mm.


Innendurchmesser - Version Grundschule: 915 mm.

Struktur: Stahlrohr 30 x 50 mm, verzinkt und beschichtet in RAL 5010.

Sitzfläche und Rückenlehne: Tropenholz mehrfarbig lackiert (RAL rot 3020, gelb 1023, grün 6018, blau 5010).

Montage: Auf Bodenplatten.

Version Kindergarten - Sitzhöhe 270 mm	299034
Version Grundschule - Sitzhöhe 390 mm	299035



■ Art.-Nr. 299035

STADTMOBILIAR FÜR KINDERBEREICHE

SITZBANK MIT UND OHNE RÜCKENLEHNE SILAOS® JUNIOR

Die farbenfrohen und soliden Sitzmöglichkeiten sind an die Komfortbedürfnisse von Kindergarten- und Grundschulkindern angepasst und bringen mit ihren Farben eine fröhliche Note in die Umgebung.

Länge: 1500 mm.

Struktur: Stahlrohr 30 x 50 mm, verzinkt und beschichtet in RAL 5010.

Sitzfläche und Rückenlehne: Tropenholz mehrfarbig lackiert (RAL rot 3020, gelb 1023, grün 6018, blau 5010).

Montage: Auf Bodenplatten.

Version Kindergarten - Sitzhöhe 270 mm

Sitzbank mit Rückenlehne 299006

Sitzbank ohne Rückenlehne 299016

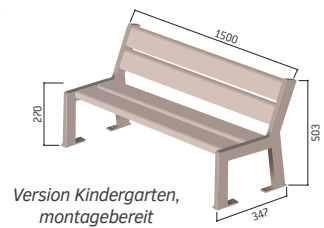
Version Grundschule - Sitzhöhe 390 mm

Sitzbank mit Rückenlehne 299007

Sitzbank ohne Rückenlehne 299017

■ Art.-Nr. 299007

■ Art.-Nr. 299016



Version Kindergarten,
montagebereit



Art.-Nr. 299006



Art.-Nr. 299006



Art.-Nr. 299010

STADTMOBILIAR FÜR KINDERBEREICHE

SITZBANK MORA JUNIOR MIT RÜCKENLEHNE

Eine farbenfrohe und robuste Sitzbank, die speziell für Kinder entworfen wurde.

Länge: 1500 mm.

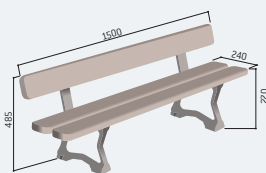
Sitzhöhe: 270 mm.

Struktur: Stahlguss verzinkt und beschichtet in RAL 5010.

Sitzfläche und Rückenlehne: Tropenholz mehrfarbig lackiert (RAL rot 3020, gelb 1023, grün 6018, blau 5010).

Montage: Auf Bodenplatten.

Artikelnummer 299010



montagebereit



ABFALLBEHÄLTER KÖLN 60 UND 40 LITER

Ein Modell von eleganter Schlichtheit für jede Umgebung.

STANDARDVERSION - 60 LITER

Abmessungen: ø 460 x Höhe 640 mm.

Fassungsvermögen: Für 60-Liter-Säcke (nicht inbegriffen).

Struktur: Tropenholzplatten 22 mm.

Ausführung: Holz lasiert in Eiche hell oder Mahagoni.

Innenfach: Inbegriffen.

Montage: Auf Bodenplatten.

VERSION JUNIOR - 40 LITER

Abmessungen: ø 370 x Höhe 590 mm.

Fassungsvermögen: Für 40-Liter-Säcke (nicht inbegriffen).

Struktur: Tropenholzplatten.

Ausführung: Mehrfarbig oder einfarbig lackiert (RAL rot 3020, gelb 1023, grün 6018, blau 5010).

Innenfach: Inbegriffen.

Montage: Auf Bodenplatten.

Abfallkorb 60 Liter	208063
Junior-Abfallkorb, 40 Liter - Mehrfarbig	208070



■ Art.-Nr. 208063



■ Art.-Nr. 208070



Art.-Nr. 208068



Art.-Nr. 208068



Art.-Nr. 208067

ABFALLBEHÄLTER SEVILLA ACHTECKIG, 100 LITER

Ein idealer Abfallbehälter für Grünflächen. Der diskrete Korb besteht außen vollständig aus Holz und unterstützt die Sauberhaltung der öffentlichen Bereiche.

2 verfügbare Modelle:

• **Version achteckig:** ø 470 x Höhe 938 mm.

• **Version rechteckig:** 320 x 475 x Höhe 966 mm.

Fassungsvermögen: Für 100-Liter-Säcke (nicht inbegriffen).

Struktur: Verzinkter Stahl, Griff aus Aluminium. Tropenholz, 22 mm stark, Lasur in Eiche hell oder Mahagoni.

Öffnung: an der Vorderseite.

Innenfach: Je nach Modell inbegriffen.

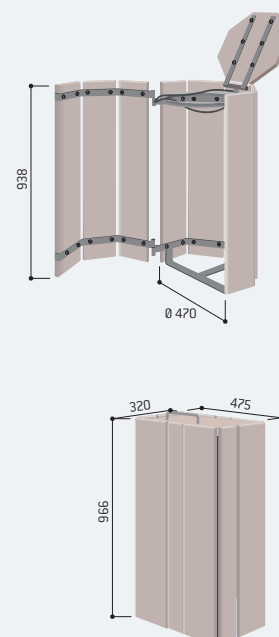
Montage: Auf Bodenplatten.



■ Art.-Nr. 208059



■ Art.-Nr. 208067



LINIE SILAOS®

ABFALLBEHÄLTER SILAOS® 50 LITER

Ein Abfallbehälter mit moderner Linienführung, der sich passend zu den Sitzbänken der Linie Silaos® diskret in städtische Umgebungen einfügt. Mit oder ohne Ascher erhältlich.

Abmessungen: Länge 502 x Breite 344 x Höhe 953 mm.

Fassungsvermögen: Für 50-Liter-Säcke (nicht inbegriffen).

Öffnen: Kippbarer Korb, Verriegelung per Dreikantschlüssel.

Version mit Ascher: Ascher mit Schubfach, 0,7 Liter, Verriegelung per Dreikantschlüssel.

Montage: Zum Einbetonieren oder Auf Bodenplatten.

VERSION STAHL UND HOLZ

Struktur: Stahl und PEFC-zertifiziertes Eichenholz, 22 mm stark.

Ausführung: Verzinkt und beschichtet in unseren RAL-Farben (siehe Seite 10) oder Holzlasur in Eiche hell oder Mahagoni.

STAHLVERSION

Struktur: Stahl und Blech perforiert.

Ausführung: Verzinkt und beschichtet in unseren Farben zur Wahl (siehe Seite 10).

STAHL & RECYCLING-KUNSTSTOFF

Struktur: Brauner Recycling-Kunststoff, 25 mm stark.

Ausführung: Verzinkt und beschichtet in unseren Farben zur Wahl (siehe Seite 10).

	Zum Einbetonieren	Auf Bodenplatten
Stahl und Holz		
Mit Ascher	594147	594157
Ohne Ascher	594145	594155
Komplett aus Stahl		
Mit Ascher	594148	594158
Ohne Ascher	594146	594156
Stahl & Recycling-Kunststoff		
Mit Ascher	594149	594159
Ohne Ascher	594143	594153



■ Art.-Nr. 594156



■ Art.-Nr. 594149



■ Art.-Nr. 594145



Art.-Nr. 594148



Die Linie Silaos® wird aus PEFC-zertifizierter Eiche (nachhaltig bewirtschafteten Wäldern und kontrollierten Quellen) hergestellt.



Art.-Nr. 594145



Art.-Nr. 594156

LINIE KUBE.

ABFALLBEHÄLTER KUBE. 120 LITER

Der Abfallkorb Kube[®] bietet ein großes Fassungsvermögen. Die frontseitige Tür erleichtert das Einsetzen und die Entnahme der Müllsäcke. Alle Kube[®]-Elemente können zur Gestaltung von einladenden Entspannungsbereichen, die Ihrem städtischen Umfeld angepasst sind, miteinander kombiniert werden.

Zwei Abmessungen

- **Version ohne Deckel:** Länge 450 x Breite 450 x Höhe 750 mm.
- **Version mit Deckel:** Länge 450 x Breite 450 x Höhe 950 mm.

Fassungsvermögen: Müllsackhalterung für 120 Liter-Säcke (Müllsack nicht inbegriffen).

Deckel: Massiver Stahl, 5 mm stark.

Öffnen: An der Vorderseite, Verriegelung per Dreikantschlüssel.

Optional: Mit anzuklebendem Zigarettenausdrücker aus Edelstahl.

Montage: Mit Verankerungsstäben (nicht inbegriffen).

VERSION STAHL UND HOLZ

Struktur: Stahl und zwei Seiten aus Eichenholz, 22 mm stark.

Ausführung: Verzinkter Stahl beschichtet in unseren RAL-Farben (siehe Seite 10) und Holzlasur in Eiche hell oder Mahagoni.

VERSION KOMPLETT AUS STAHL

Struktur: Stahl.

Ausführung: Stahl, verzinkt und ein- oder zweifarbig beschichtet in unseren RAL-Farben (siehe Seite 10).

	Stahl und Holz	Komplett aus Stahl
Abfallkorb ohne Deckel	306489	306485
Abfallkorb mit Deckel	306488	306483

Optional mit Zigarettenausdrücker	208181
-----------------------------------	--------



ABFALLBEHÄLTER BERLIN 100 LITER

NEUHEIT

Der Abfallbehälter Berlin zeichnet sich durch ein großes Fassungsvermögen aus. Durch den optionalen Deckel wird der Behälterinhalt zusätzlich vor Witterungseinflüssen geschützt.

Abmessungen: Breite 400 x Höhe 915 x Tiefe 390 mm.

Fassungsvermögen: Platz für zwei 100-Liter-Beutel (Beutel nicht im Lieferumfang enthalten).

Struktur: Stahlblech feuerverzinkt, 3 mm stark.

Öffnungssystem: Fronttür aus 2 mm starkem Stahlblech, mit Dreikantschloss.


Fertigstellung: Feuerverzinkt und beschichtet in unserer Farbauswahl (siehe Seite 10).

Befestigung: durch Verankerungsstangen (nicht im Lieferumfang enthalten), Bohrungen ø 10 mm.

Als Option:

- Edelstahl-Zigarettenablage zum Anbringen.
- **Deckel:** Hergestellt aus 3 mm dickem Stahlblech, lackiert in unseren Farben (siehe Seite 10).

Artikelnummer	208156
Optional Deckel für Abfallbehälter Berlin	208152
Optional mit Zigarettenausdrücker	208181



ABFALLBEHÄLTER LOFOTEN 80 LITER

Ein Abfallkorb mit außergewöhnlich elegantem Design, erhältlich in Stahl- oder Tropenholzausführung.

Abmessungen: ø 495 x Höhe 855 mm.

Fassungsvermögen: Für 80-Liter-Säcke (nicht inbegriffen).

Deckel: Stahl mit Schloss (Dreikantschlüssel).

Innenfach: Erhältlich ohne Eimer, mit Eimer feuerverzinkt oder mit Eimer feuerverzinkt und lackiert.

Montage: Mit Verankerungsstäben (nicht inbegriffen).

Optional: Mit anzuklebendem Zigarettenausdrücker aus Edelstahl.

STAHLVERSION

Struktur: Stahl.


Ausführung: Feuerverzinkt und beschichtet in unseren RAL-Farben (siehe Seite 10).

HOLZVERSION


Struktur: Tropenholz, 22 mm stark.

Ausführung: Holz mit Lasur Eiche hell oder Mahagoni.

	Ohne Eimer	Mit Eimer feuerverzinkt	Mit Eimer beschichtet
Stahlversion	208171	208172	208175
Version Stahl und Holz	208174	208173	208176
Option: Zigarettenausdrücker	208181		



■ Art.-Nr. 208175



■ Art.-Nr. 208171



Art.-Nr. 208171 + 208181



Art.-Nr. 208173



Art.-Nr. 208099

„ANTI-ANSCHLAG“-ABFALLBEHÄLTER LOFOTEN 100 LITER

Ein moderner Abfallkorb, der zum Schutz vor Anschlägen beiträgt.

Abmessungen: ø 495 x Höhe 855 mm.

Fassungsvermögen: Für 100-Liter-Säcke (nicht inbegriffen).

Struktur: Stahlkorb.

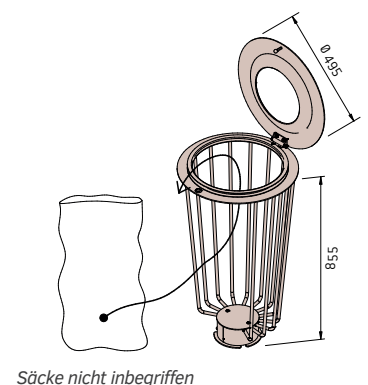

Deckel: Stahl mit schlosslosem Verriegelungssystem.

Montage: Mit Verankerungsstäben (nicht inbegriffen).

Ausführung: Stahl, feuerverzinkt und beschichtet in unseren RAL-Farben (siehe Seite 10).

Optional: Mit anzuklebendem Zigarettenausdrücker aus Edelstahl.

Artikelnummer	208099
Optional mit Zigarettenausdrücker	208181



Säcke nicht inbegriffen

ABFALLBEHÄLTER RAUTE 120 LITER

Dieser Abfallbehälter aus gestanztem Blech besteht durch ein elegantes Gittermuster und bietet zudem eine hohe Kapazität. Gut geeignet für öffentliche Standorte mit erhöhten Sicherheitsmaßnahmen (Inhalt sichtbar).

Abmessungen: ø 450 x Höhe 845 mm.

Fassungsvermögen: 120-Liter-Säcke ohne Eimer (Müllsäcke nicht inbegriffen).

Struktur: Stahl und Blech lasergetrimmt, 2 mm tief, mit Raute-Dekor.

Deckel: Mit Schloss für Dreikantschlüssel.

Auch als "Anti-Terror" bzw. Anti-Anschlag" Produkt geeignet.

Ausführung: Feuerverzinkt und lackiert nach unserer Farbpalette (siehe Seite 10).

Montage: Mit Verankerungsstäben (nicht inbegriffen).


Optional: Mit anzuklebendem Zigarettenausdrücker aus Edelstahl.

Standardkorb	208109
--------------	--------

Option: Zigarettenausdrücker	208181
------------------------------	--------



■ Art.-Nr. 208109



Art.-Nr. 208181



Art.-Nr. 208109



Art.-Nr. 208109

ABFALLBEHÄLTER OLBIA 80 ODER 120 LITER

Der moderne Abfallkorb von schlichter Eleganz bietet mit seinem großen Fassungsvermögen eine diskrete Lösung für die Sauberhaltung der öffentlichen Bereiche.

Abmessungen: ø 450 x Höhe 845 mm.

Fassungsvermögen: Für 80-Liter-Säcke mit Eimer oder 120-Liter-Säcke ohne Eimer (Müllsäcke nicht inbegriffen).

Struktur: Stahl und Blech.

Deckel: Mit Schloss für Dreikantschlüssel.

Ausführung: Feuerverzinkt und lackiert nach unserer Farbpalette (siehe Seite 10).

Montage: Mit Verankerungsstäben (nicht inbegriffen).

Innenfach: Mit oder ohne Eimer.

Piktogramm: Anzubringender Aufkleber (inbegriffen).

Optional: Mit anzuklebendem Zigarettenausdrücker aus Edelstahl.

	Ohne Eimer	Mit Eimer
Standardkorb	208105	208104
Option: Zigarettenausdrücker	208181	



■ Art.-Nr. 208104

LINIE VENEDIG

ABFALLBEHÄLTER VENEDIG 80 ODER 120 LITER

Das moderne Design dieses Korbes fügt sich in jede Umgebung ein. Passt perfekt zu den Pflanzkübeln, Baumgittern und Sitzbänken der Linie Venedig.

Zwei Abmessungen

• **Standardversion:** ø 450 x Höhe 845 mm.

• **Version mit erhöhtem Deckel:** ø 450 x Höhe 1010 mm.

Fassungsvermögen: Für 80-Liter-Säcke mit Eimer oder 120-Liter-Säcke ohne Eimer (Müllsäcke nicht inbegriffen).

Struktur: Stahl und Blech lasergetrimmt.

Deckel: Mit Schloss für Dreikantschlüssel.

Ausführung: Feuerverzinkt und lackiert nach unserer Farbpalette (siehe Seite 10).

Montage: Mit Verankerungsstäben (nicht inbegriffen).

Innenfach: Erhältlich ohne Eimer, mit verzinktem Eimer oder mit Eimer feuerverzinkt und lackiert.

Optional: Mit anzuklebbendem Zigarettenausdrücker aus Edelstahl.

	Ohne Eimer	Mit Eimer feuerverzinkt	Mit lackiertem Eimer
Standardkorb	208108	208102	208106
Korb mit erhöhtem Deckel	-	208103	208107
Option: Zigarettenausdrücker		208181	



■ Art.-Nr. 208102



Art.-Nr. 208126



Art.-Nr. 208127



Art.-Nr. 208107

LINIE VENEDIG

ABFALLBEHÄLTER VENEDIG 120 LITER

Ein Abfallkorb mit großem Fassungsvermögen und frontseitiger Tür zur Erleichterung des Einsetzens und der Entnahme der Müllsäcke. Das moderne Design wird in zahlreichen Versionen angeboten.

Zwei Abmessungen

• **Standardversion:** Länge 590 x Tiefe 435 x Höhe 845 mm.

• **Version mit erhöhtem Deckel:** Länge 595 x Tiefe 435 x Höhe 1025 mm.

Fassungsvermögen: Für 120-Liter-Säcke (nicht inbegriffen).

Struktur: Stahl und Blech lasergetrimmt.

Deckel: Mit Schloss für Dreikantschlüssel.

Version mit Ascher: Ascher mit Schubfach, 0,7 Liter, Verriegelung per Dreikantschlüssel.

Ausführung: Feuerverzinkt und beschichtet, ein- oder zweifarbig, in unseren RAL-Farben (siehe Seite 10).

Montage: Mit Verankerungsstäben (nicht inbegriffen).

Optional: Mit anzuklebbendem Zigarettenausdrücker aus Edelstahl.

Standardkorb	208127
Korb mit erhöhtem Deckel	208129
Korb mit erhöhtem Deckel und Ascher	208126
Optional mit Zigarettenausdrücker	208181



■ Art.-Nr. 208129



■ Art.-Nr. 208127

LINIE PROVINCE

ABFALLBEHÄLTER GUSTAVIA MIT SEITENFUß 40 LITER

Abfallkorb aus Stahl mit zwei Fußversionen:

- Seitenfuß mit Stahlrohr \varnothing 76 mm und 4 Kopfmodellen zur Wahl.
- Aschenbecher-Fuß.

Struktur: Eimer aus elektroverzinktem Stahl 8/10 mit Handlinggriffen.

Verschluss: Öffnung durch Dreikantschlüssel, selbstzentrierendes Schließen. Verriegelung durch Bolzen.

Ausführung: Korpus und Deckel verzinkt und beschichtet in unseren RAL-Farben (siehe Seite 10).

	City	Agora	Kugel	gebürsteter Edelstahl
Korb mit Seitenfuß	208117	208118	208120	208121
Korb mit Aschenbecher-Fuß	208165	208166	208167	208164

NEUHEIT

■ Art.-Nr. 208166



Das Reduzierstück im Kopfteil verhindert das Einwerfen von Hausmüll. Die Form wurde speziell dazu entwickelt, die Ausbreitung von Feuer im Korb zu verhindern.

ABFALLBEHÄLTER GALWAY 60 LITER

Struktur: Sockel aus Aludruckguss, \varnothing 270 mm.

Innenfach: Aus elektroverzinktem Stahl 8/10 mit Handlinggriffen.

Verschluss: Öffnung durch Dreikantschlüssel, selbstzentrierendes Schließen. Verriegelung durch Bolzen.

Ausführung: Korpus und Deckel verzinkt und beschichtet in unseren RAL-Farben (siehe Seite 10).

Montage: Zum Einbetonieren oder herausnehmbar mittels Bodenhülse Serrubloc®.

Artikelnummer 208100



ABFALLBEHÄLTER ESTEREL 40 LITER

Ein idealer Korb mit geringem Platzbedarf, der an einer Wand oder an einem Pfosten montiert werden kann.

Struktur: Eimer aus elektrolytisch verzinktem Stahl 8/10 mit Handlinggriffen.

Verschluss: Öffnung durch Dreikantschlüssel, selbstzentrierendes Schließen und Verriegelung durch Bolzen.

Ausführung: Korpus und Deckel verzinkt und beschichtet in unseren RAL-Farben (siehe Seite 10).

Zwei Montagearten:

- Vorgebohrte lackierte Stahlblechhalterung für Wandmontage.
- Ringe zur Montage an alle Pfosten mit \varnothing 76 mm (Unterstand Province, Informationstafeln, Geländer Province, Trio usw.) oder 80 x 80 mm (Unterstand Bogen).

Korb zur Befestigung an einer Wand 208150

Korb zur Befestigung an einem Pfosten mit \varnothing 76 mm 208142

Korb zur Befestigung an einem Pfosten 80 x 80 mm 208141

■ Art.-Nr. 208150



LINIE PROVINCE

ABFALLBEHÄLTER SANTIAGO 40 LITER

Ein Korb mit Deckel und 2 Stahlrohren \varnothing 76 mm, der mit den 4 zur Auswahl stehenden Kopfmodellen individuell gestaltet werden kann.

Fassungsvermögen: Für 40-Liter-Säcke (nicht inbegriffen).

Struktur: Der Korpus wird im oberen Teil durch 2 horizontale Flachstahl-Halbbügel gehalten, von denen einer hochgezogen werden kann, um den Abfallkorb um 45° zu neigen.

Innenfach: Eimer aus elektroverzinktem Stahl 8/10 mit zwei Seitengriffen aus Draht \varnothing 5 mm.

Ausführung: Verzinkt und beschichtet in unseren Farben zur Wahl (siehe Seite 10).

Piktogramm: Anzubringender Aufkleber (inbegriffen).

Montage: Zum Einbetonieren.

Optionale Ausstattungen: Verriegelung per Dreikantschlüssel (bitte bei der Bestellung angeben).



Korb mit Eimer	208225	208226	208227	208233
----------------	--------	--------	--------	--------



■ Art.-Nr. 208227



Art.-Nr. 208226



Art.-Nr. 208211



Art.-Nr. 208211

ABFALLBEHÄLTER VERCORS 40 LITER

Elegante Kurven für diesen zeitlosen Abfallbehälter.

Fassungsvermögen: Für 40-Liter-Säcke (nicht inbegriffen).

Struktur: Der Korpus wird im oberen Teil durch 2 horizontale Flachstahl-Halbbügel gehalten, von denen einer hochgezogen werden kann, um den Abfallkorb um 45° zu neigen.

Innenfach: Eimer aus elektroverzinktem Blech 8/10 mit Seitengriffen aus Draht \varnothing 5 mm.

Ausführung: Verzinkt und beschichtet in unseren Farben zur Wahl (siehe Seite 10).

Piktogramm: Anzubringender Aufkleber (inbegriffen).

Montage: Zum Einbetonieren.

Optionale Ausstattungen: Verriegelung mit Dreikantschlüssel.

Stahlrohr: \varnothing 60 mm.

Korb mit Eimer	208211
Korb mit Dreikantschlüssel	208611



■ Art.-Nr. 208211

ABFALLBEHÄLTER CERGY 60 LITER

Der vom Korbkörper unabhängige Zylinderfuß verleiht dem Korb eine markante Präsenz und macht ihn von Weitem sichtbar.

Struktur: Eimer aus elektroverzinktem Stahl 8/10 mit Stahldrahtgriffen Ø 5 mm, Verriegelung durch Dreikantschlüssel.

Ausführung: Verzinkt und beschichtet in unseren Farben zur Wahl (siehe Seite 10).

Piktogramm: Anzubringender Aufkleber (inbegriffen).

Artikelnummer 208201



■ Art.-Nr. 208201



Art.-Nr. 208201



Art.-Nr. 208201



Art.-Nr. 208203

ABFALLBEHÄLTER VALENCIA 40 LITER

Abfallkorb aus Stahl mit einzubetonierendem Seitenfuß.

Struktur: Eimer aus elektroverzinktem Stahl 8/10 mit Stahldrahtgriffen Ø 5 mm, Verriegelung durch Dreikantschlüssel.

Ausführung: Verzinkt und beschichtet in unseren Farben zur Wahl (siehe Seite 10).

Piktogramm: Anzubringender Aufkleber (inbegriffen).

Artikelnummer 208203



■ Art.-Nr. 208203

LINIE CONVI®

ABFALLBEHÄLTER CONVI® 50 LITER

Die 40 x 40 mm Stahlrohre und ihre charakteristische Biegung verleihen diesem Abfallkorb eine eigene Identität, die sich in der gesamten Convi®-Linie (Stadtgeländer, Sitzbänke...) wiederfindet.

STANDARDVERSION

Abmessungen: Breite 490 x Höhe über dem Boden 1100 mm.

Fassungsvermögen: Für 50-Liter-Säcke (nicht inbegriffen).

Struktur: Korb aus feuerverzinktem Stahlblech, 1 mm stark.

Deckel: Regenschutz, Aluminiumblech 3 mm, lackiert.

Ausführung: Verzinkt und beschichtet in unseren Farben zur Wahl (siehe Seite 10).

Montage: Zum Einbetonieren.

„ANTI-ANSCHLAG“-VERSION

Identische Eigenschaften wie oben, aber ohne den Korpus aus Stahlblech, um den Inhalt des Müllsacks von außen erkennen zu können.

Standardkorb	208050
„Anti-Anschlag“-Abfallkorb	208155



Art.-Nr. 208155



Art.-Nr. 208000 + 208019



Art.-Nr. 208050



ABFALLBEHÄLTER MONTREAL 40 ODER 90 LITER

Ein Abfallkorb aus UV-beständigem, unverformbarem Polyethylen, um den Bedingungen im Outdoor-Bereich standzuhalten.

Abmessungen: ø 445 x Höhe 980 mm für 90-Liter-Korb, ø 385 x Höhe 720 mm für 40-Liter-Korb.

Struktur: UV-beständiges, unverformbares Polyethylen.

Innenfach: Feuerverzinkter Stahl mit Griffen.

Schließen: Öffnen mit einem Dreikantschlüssel, Wiedereinsetzen durch automatische Verriegelung des Deckels.

Montage des 40-Liter-Modells: Wandmontage oder an Pfosten, Höhe 1250 mm (optional).

Montage des 90-Liter-Modells: Bodenmontage auf dem Boden mit 3 Dübeln (inbegriffen).

Farben: Schwarz oder dunkelgrün.

Abfallkorb Montreal 90 Liter - Höhe 980 mm	208001
Abfallkorb Montreal 40 Liter - Höhe 720 mm	208000
Pfosten für Abfallkorb 40 Liter - Höhe 1250 mm	208019



Art.-Nr. 208001

LINIE VENEDIG

ABFALLBEHÄLTER VENEDIG FÜR MÜLLTRENNUNG 2 X 60 LITER

Ein Abfallkorb mit Doppelbehälter, um die Mülltrennung zu ermöglichen und die Ästhetik der Linie Venedig zu bewahren.

Zwei Abmessungen

- **Standard-Version** Länge 590 x Tiefe 435 x Höhe 845 mm.
- **Version mit erhöhtem Deckel:** Länge 595 x Tiefe 435 x Höhe 1025 mm.

Fassungsvermögen: Für zwei 60-Liter-Säcke (nicht inbegriffen).

Struktur: Stahl und Blech lasergetrimmt.

Deckel: Mit Schloss für Dreikantschlüssel.

Version mit Ascher: Ascher mit Schubfach, 0,7 Liter, Verriegelung per Dreikantschlüssel.

Ausführung: Feuerverzinkt und beschichtet in unseren RAL-Farben (siehe Seite 10).

Montage: Mit Verankerungsstäben (nicht inbegriffen).

Optional: Mit anzuklebendem Zigarettenausdrücker aus Edelstahl.

Standardkorb	208128	
Korb mit erhöhtem Deckel	208124	NEUHEIT
Korb mit erhöhtem Deckel und Ascher	208123	NEUHEIT
Optional mit Zigarettenausdrücker	208181	



■ Art.-Nr. 208128



Art.-Nr. 208128



Der Mülltrennungs-Abfallbehälter Venedig ist sehr benutzerfreundlich: Die beiden einzelnen schwenkbaren Bügel ermöglichen eine unabhängige Verwaltung der beiden Müllsäcke, die durch Öffnen der großen Seitentür problemlos ausgetauscht werden können.

LINIE PROVINCE

ABFALLBEHÄLTER GUSTAVIA FÜR MÜLLTRENNUNG 40 LITER

Stellen Sie Ihr Mülltrennungssystem zusammen, indem Sie 2 oder 3 Abfallkörbe Gustavia an einem Mittelfuß anbringen. Verwenden Sie Deckel in unterschiedlichen Farben, um das Sortieren des Abfalls zu erleichtern.

Ihre Mülltrennvorrichtung besteht aus den folgenden Elementen:

- Ein Gustavia-Basiskorb mit Eimer an seitlichem Fuß,
- Ein oder zwei weitere Gustavia-Körbe mit Eimer und Verbindungsteilen.

Struktur: Eimer aus elektroverzinktem Stahl 8/10 mit Handlinggriffen.

Verschluss: Öffnung durch Dreikantschlüssel, selbstzentrierendes Schließen und Verriegelung durch Bolzen.

Ausführung: Korpus und Deckel verzinkt und beschichtet in unseren RAL-Farben (siehe Seite 10).

Optional: Set aus 4 Mülltrennungsaufklebern (Höhe 250 x Breite 150 mm je Aufkleber).

	City	Agora	Kugel	gebürsteter Edelstahl
Basiskorb	208135	208136	208137	208133
Zusätzlicher Korb	208130			
Optional Aufkleberset	208132			

NEUHEIT



■ Art.-Nr. 208135 + 208130 + 208132



■ Art.-Nr. 208132

ABFALLTRENNNSYSTEM 2 X 60 LITER

NEUHEIT

Unsere drei Abfallbehälter Raute, Olbia und Venedig sind dank ihrer doppelten Fächer perfekt für die Mülltrennung geeignet. Das Design kann entsprechend Ihren Vorlieben und der Umgebung ausgewählt werden.

Abmessungen: ø 450 x Höhe 845 mm.
Abfallkorb mit Doppelfach.

Fassungsvermögen: Für zwei 60-Liter-Säcke (nicht inbegriffen).

Struktur: Stahl und Blech.

Deckel: Mit Schloss für Dreikantschlüssel.

Ausführung: Feuerverzinkt und beschichtet in unseren RAL-Farben (siehe Seite 10).

Montage: Mit Verankerungsstäben (nicht inbegriffen).

Modelle zur Auswahl:

- **Modell Raute:** Blechkörper Schnittstärke 2 mm, mit Raute-Dekor.
 - **Olbia:** Blechkörper 2 mm stark. Piktogramm: Aufkleber (mitgeliefert).
 - **Venedig:** Blechkörper 2 mm stark, mit Venedig-Dekor.
- Optional:** Mit anzulebendem Zigarettenausdrücker aus Edelstahl.



■ Art.-Nr. 208149
Raute



■ Art.-Nr. 208148
Olbia



■ Art.-Nr. 208147
Venedig

Abfallkorb Raute Abfalltrennsystem	208149
Abfallkorb Olbia Abfalltrennsystem	208148
Abfallkorb Venedig Abfalltrennsystem	208147

Optional mit Zigarettenausdrücker	208181
-----------------------------------	--------



Art.-Nr. 208148



Art.-Nr. 208147



Art.-Nr. 208157 + 208158 + 208159

ABFALLBEHÄLTER FÜR MÜLLTRENNUNG BERLIN - 100 LITER

NEUHEIT

Je nach Bedarf können 2 bis 4 Module installiert werden, die gegebenenfalls durch unterschiedliche Farben identifiziert sind.

Maße: Breite 400 x Höhe 915 x Tiefe 390 mm.

Fassungsvermögen: Platz für zwei 100-Liter-Beutel (Beutel nicht im Lieferumfang enthalten).

Struktur: Stahlblech feuerverzinkt, 3 mm stark. Maximal 4 Anbaueinheiten.

Öffnungssystem: Fronttür aus 2 mm starkem Stahlblech, mit Dreikantschloss.

Fertigstellung: Ein- oder zweifarbig beschichtet in unseren Farben (siehe Seite 10).

Montage: Durch Verankerungsstangen (nicht im Lieferumfang enthalten), Bohrungen ø 10 mm.

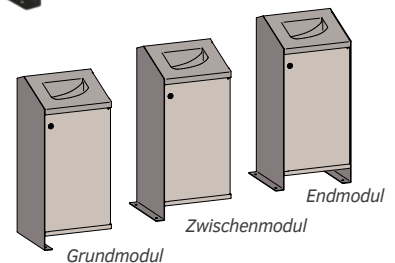
Als Option:

- Edelstahl-Zigarettenablage zum Ankleben.
- **Deckel:** Stahlblech 3mm, feuerverzinkt und beschichtet in unseren Farben (siehe Seite 10).
- Set aus 4 Mülltrennungsaufklebern (Höhe 250 x Breite 150 mm je Aufkleber).

Abfallbehälter Berlin - Grundmodul	208157
Abfallbehälter Berlin - Zwischenmodul	208158
Abfallbehälter Berlin - Endmodul	208159
Optional Deckel für Abfallbehälter Berlin	208152
Optional mit Zigarettenausdrücker	208181
Optional Aufkleberset	208132

NEUHEIT

■ Art.-Nr. 208157 + 2 x 208158
+ 208159 + 4 x 208152
+ 208132



CONTAINER-ÜBERDACHUNG MODULO

Unsere neue Container-Überdachung bietet eine ästhetische und leicht zu installierende Lösung zur Aufbewahrung von Mülltonnen. Das Modell ist in zwei verschiedenen Größen erhältlich, je nach Bedarf, und kann in Breite oder Tiefe flexibel angepasst werden.

Abmessungen: Länge 2500 oder 5000 mm.

3 verschiedene Tiefen: 2000, 3400 oder 4800 mm.

Dach: eloxierte Aluminiumprofile, Querstreben aus Stahlrohr 40 x 40 mm und Polycarbonatplatten Alveolarstärke 10 mm, UV-schutzbehandelt.

Verkleidungen: Kompaktholz, Stärke 13 mm, Höhe: 1500 mm (7 Holzleisten). 2 Fertigstellungen: Helle Eiche oder Mahagoni.

Ausführung: Feuerverzinkter Stahl lackiert nach unserer Farbpalette (siehe Seite 10).

Montage: Zum Einbetonieren oder auf Bodenplatten.

Optional: Verkleidung aus Kompaktholz.

NEUHEIT

	Zum Einbetonieren		Auf Bodenplatten	
	Länge 2500 mm	Länge 5000 mm	Länge 2500 mm	Länge 5000 mm
Tiefe 2000 mm	529780	529781	599780	599781
Tiefe 3400 mm	529782	529783	599782	599783
Tiefe 4800 mm	529784	529785	599784	599785

Option: Frontverkleidung

Länge 1400 mm	529787
---------------	--------



■ Art.-Nr. 529782 + 529787



Art.-Nr. 529782 + 529787



Art.-Nr. 208190

MÜLLTONNENBOX BERLIN

NEUHEIT

Die Mülltonnenbox ermöglicht die Aufbewahrung der Mülltonnen und reduziert gleichzeitig die Platzbeanspruchung. Für die Lagerung können entweder zwei Behälter mit jeweils 360 Litern oder ein Behälter mit maximal 770 Litern verwendet werden.

Abmessungen: Länge 1554 x Höhe 1400 x Tiefe 943 mm.

Struktur: aus Stahlblech.

Rückwände: Mit oder ohne Rückwände.

Öffnungssystem: Doppelflügeltür, Verriegelung mit Dreikantschloss.

Obere Klappen: Öffnen und Schließen mittels Gasdruck, Verriegelung mit Dreikantschlüssel. Ein- oder zweifarbig beschichtet gemäß unseren Farben (Zweifarbzig: Blau RAL 5010 und Gelb RAL 1023). Bei anderen Farbwünschen kontaktieren Sie uns bitte.

Ausführung: Feuerverzinkter Stahl lackiert nach unserer Farbpalette (siehe Seite 10).

Montage: auf Bodenplatten, mit Verankerungsstangen (nicht mitgeliefert), Bohrungen ø 9 mm.

Option: Ausrichtungsvorlage für 240-Liter-Behälter.

	Deckel - einfarbig -	Deckel - zweifarbig -
Doppelcontainer ohne Blechrückwand	208190	208192
Doppelcontainer mit Blechrückwand	208191	208193

Option Ausrichtungsvorlage für 240-Liter-Behälter

208189



■ Art.-Nr. 208193

MODULIERBARE MÜLLTONNEN-UMHAUSUNG

Ein rundum modulares System, das sich effektiv an Ihre Bedürfnisse anpassen lässt. Wählen Sie zur Erstellung Ihrer „maßgeschneiderten“ Umhausung die Anzahl der erforderlichen Pfosten und Verkleidungen.

PFOSTEN

Drei Pfostenarten: Zwischen-, End- und Eckpfosten.

Struktur: Stahl feuerverzinkt oder beschichtet in unseren RAL-Farben (siehe Seite 10).

Höhe: 1500 mm.

Montage: feste Bodenplatten, feuerverzinkt.

	Feuerverzinkt	Beschichtet
Zwischenpfosten auf Bodenplatte	208097	208197
Eckpfosten auf Bodenplatte	208082	208182
Endpfosten auf Bodenplatte	208084	208184

ZWEI WERKSTOFFARTEN

Kompakt laminiert, 13 mm stark:

- **Höhe:** 1200 mm (mit 7 Latten).
- **Zwei Längen:** 750 oder 1500 mm.
- **Zwei Ausführungen nach Wahl:** Eiche hell oder Mahagoni.

Aus Stahl, 2 mm stark:

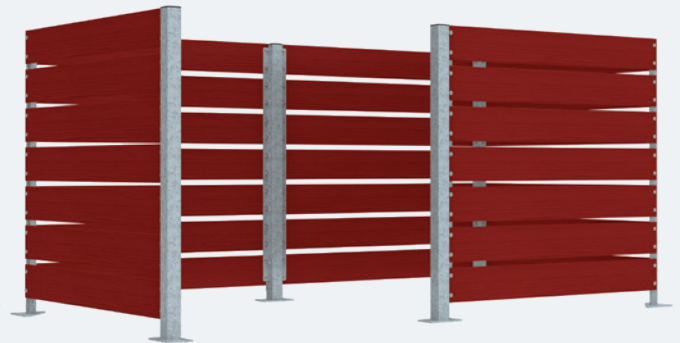
- **Höhe:** 1500 mm.
- **Länge:** 740 mm.
- **Zwei mögliche Ausführungen:** Venedig, feuerverzinkt und beschichtet in unseren RAL-Farben (siehe Seite 10).

Verkleidung aus kompaktem Laminat

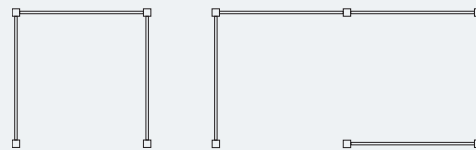
Länge 750 mm	208096
Länge 1500 mm	208095

Verkleidung aus Stahl

Venedig - Länge 740 mm	208089
------------------------	--------



■ Art.-Nr. 208095 + 208097 + 208082 + 208084



■ Konfigurationsbeispiele

2 WERKSTOFFE UND 3 FERTIGSTELLUNGEN NACH WAHL

KOMPAKTES LAMINAT



Eiche hell

STAHL



Mahagoni



Venedig



Art.-Nr. 208097 + 208082 + 208084 + 208089



Art.-Nr. 208094

KLEMMBÜGEL FÜR MÜLLTONNEN

Der Klemmbügel ist für die Mehrheit der handelsüblichen Mülltonnen geeignet. Mit ihren beweglichen Griffen bieten sie Mülltonnen einfachen und wirksamen Halt.

Zwei Längen: 700 oder 1400 mm.

Tiefe: 1000 mm.

Rohre: ø 50 mm aus feuerverzinktem Stahl.

Öffnungssystem: Integriert, benutzerfreundlich und intuitiv.

Montage: Auf Bodenplatten.

Länge 700 mm	208093
Länge 1400 mm	208094



■ Art.-Nr. 208093

LINIE PROVINCE

PFLANZBEHÄLTER PROVINCE

Der Pflanzbehälter mit klassischem Design ist in zwei Ausführungen erhältlich: entweder komplett aus Stahl oder aus einer Kombination von Stahl und Holz. Er bietet die Möglichkeit, ihn nach individuellen Vorlieben mit einem dekorativen Kopf zu gestalten.

KOMPLETT AUS STAHL

Rahmen: Stahlrohr feuerverzinkt Ø 76 mm.

4 Kopfmodelle zur Auswahl: City, Agora, Kugel oder gebürsteter Edelstahl.

Verkleidung: Stahlblech feuerverzinkt und beschichtet in unseren RAL-Farben (siehe Seite 10).

Erhältlich in 2 Innenausführungen: Verkleidung aus feuerverzinktem Stahlblech oder Innenfach Blech feuerverzinkt mit Verladungsgriffen.

Montage: Auf verstellbaren Füßen.

Montiert geliefert.

Optional: Wasserspeicher inkl. Geotextil, Tonkugeln und Belüftungsschlauch (Achtung: nicht kompatibel mit Innenfach aus verzinktem Blech).



Abmessungen Breite 800 x Länge 800 x Höhe 750 mm

Innenseite aus feuerverzinktem Stahlblech	201260	201250	201251	201262
Innenfach Blech fvz. mit Verladungsgriffen	201520	201522	201524	201528

Abmessungen Breite 1000 x Länge 1000 x Höhe 900 mm

Innenseite aus feuerverzinktem Stahlblech	201700	201701	201702	201704
Innenfach Blech fvz. mit Verladungsgriffen	201710	201711	201712	201714

Optionale Ausstattung

Wasserspeicher für Behälter 800 x 800 mm	201601
Wasserspeicher für Behälter 1000 x 1000 mm	201602

STAHL & HOLZ

Gleiche Eigenschaften wie die Fertigstellung komplett aus Stahl, den Unterschied bildet die Tropenholzverkleidung, 22 mm stark, Lasur Mahagoni oder Eiche hell.



Abmessungen Breite 800 x Länge 800 x Höhe 750 mm

Innenseite aus feuerverzinktem Stahlblech	201550	201551	201552	201559
Innenfach Blech fvz. mit Verladungsgriffen	201560	201561	201562	201569

Optionale Ausstattung

Wasserspeicher	201601
----------------	--------



Art.-Nr. 201260



LINIE PROVINCE

Stimmen Sie
Ihre Geländer
mit 4 verfügbaren
Kopfmodellen
aufeinander ab.



Art.-Nr. 201550

LINIE SILAOS®

PFLANZBEHÄLTER SILAOS®

Der Silaos®-Stil bietet Ihnen die Möglichkeit, Ihrem Außenbereich ein harmonisches Erscheinungsbild zu verleihen. Dieser Stil umfasst Behälter aus Stahl, Stahl und Holz oder Stahl und Recyclingkunststoff.

Rahmen: Stahl feuerverzinkt und beschichtet in unseren RAL-Farben (siehe Seite 10).

Erhältlich in 2 Innenausführungen: Verkleidung aus feuerverzinktem Stahlblech oder Innenfach Blech feuerverzinkt mit Verladungsgriffen.

Montage: Auf verstellbaren Füßen.

Montiert geliefert.

Optional: Wasserspeicher inkl. Geotextil, Tonkugeln und Belüftungsschlauch (Achtung: nicht kompatibel mit Innenfach aus verzinktem Blech).

VERSION HOLZ & STAHL

Verkleidung: Platten aus PEFC-zertifiziertem Eichenholz, 22 mm stark, Lasur helle Eiche oder Mahagoni.

VERSION 100% STAHL

Verkleidung: gebogenem Stahlblech, 2 mm stark. Beschichtet in einer unserer Standard RAL-Farben (siehe Seite 10).

VERSION STAHL & RECYCLINGKUNSTSTOFF

Verkleidung: braun gefärbtem Recyclingkunststoff, 25 mm stark.

Abmessungen: Breite x Länge x Höhe	Innenfach		Optional erhältlich
	Innenseite aus feuerverzinktem Stahlblech	Innenfach Blech f.v.z. mit Verladungsgriffen	Wasserspeicher
Stahl und Holz			
800 x 800 x 700 mm	201730	201731	201601
1000 x 1000 x 800 mm	201732	201733	201602
Komplett aus Stahl			
800 x 800 x 700 mm	201740	201741	201601
1000 x 1000 x 800 mm	201742	201743	201602
Stahl & Recyclingkunststoff			
800 x 800 x 700 mm	201735	201736	201601
1000 x 1000 x 800 mm	201737	201738	201602



■ Art.-Nr. 201736



■ Art.-Nr. 201733



Die Pflanzbehälter der Linien Sarlat und Silaos® werden aus PEFC-zertifizierter Eiche (nachhaltig bewirtschafteten Wäldern und kontrollierten Quellen) hergestellt.



Art.-Nr. 201742

PFLANZBEHÄLTER SARLAT



Die ideale Kombination zweier edler Werkstoffe verleiht Ihren öffentlichen Bereichen zusätzliche Eleganz.

Rahmen: Verzinkt und beschichtet in unseren RAL-Farben (siehe Seite 10).

Verkleidung: PEFC-zertifizierte Eichenholzplatten, 22 mm, Lasur Mahagoni oder Eiche hell.

Erhältlich in 2 Innenausführungen: Verkleidung aus feuerverzinktem Stahlblech oder Innenfach Blech feuerverzinkt mit Verladungsgriffen.

Montage: Auf verstellbaren Füßen.

Montiert geliefert.

Optional: Wasserspeicher inkl. Geotextil, Tonkugeln und Belüftungsschlauch (Achtung: nicht kompatibel mit Innenfach aus verzinktem Blech).

	Innenfach		Optional erhältlich
Abmessungen: Breite x Länge x Höhe	Innenseite aus feuerverzinktem Stahlblech	Innenfach Blech fvz. mit Verladungsgriffen	Wasserspeicher
880 x 880 x 855 mm	201277	201175	201601
1060 x 1060 x 960 mm	201278	201176	201602
1230 x 1230 x 1085 mm	201279	201177	201603



■ Art.-Nr. 201175



Art.-Nr. 201177



Art.-Nr. 306420 + 306384 + 306390

LINIE KUBE. PFLANZBEHÄLTER KUBE.

Der Pflanzbehälter Kube[®] ist in mehreren Fertigstellungen erhältlich: komplett aus Stahl (ein- oder zweifarbig), Stahl und Holz (Lasur Eiche hell oder Mahagoni). Alleinstehend oder in Kombination mit den Elementen der Linie Kube[®] fügt er sich perfekt in Ihre Indoor- oder Outdoor-Bereiche ein.

Abmessungen Breite: 450 x Länge 450 x Höhe 450 mm

Ausführung innen: Innenfach aus Stahl.

Montage: Mit Verankerungsstäben (nicht inbegriffen).

Verkleidung: Massiver Stahl, 6 mm und zwei Seitenteile aus Eichenholz, 22 mm stark.

Ausführung: verzinkt und beschichtet in unseren RAL-Farben (siehe Seite 10). Holzlasur in Eiche hell oder Mahagoni.

VERSION KOMPLETT AUS STAHL

Verkleidung: Massiver Stahl Stärke 6 mm und zwei Einsätze mit einer Stärke von 2 mm.

Ausführung: Stahl, ein- oder zweifarbig, verzinkt und beschichtet in unseren RAL-Farben (siehe Seite 10).

Stahl und Holz	306422
Komplett aus Stahl	306420



■ Art.-Nr. 306422

PFLANZBEHÄLTER KAIRO

NEUHEIT

Der modulare Pflanzbehälter Kairo in pentagonaler Form lässt sich mühelos mit der Kairo-Bank kombinieren, um eine Vielzahl von kreativen Gestaltungsoptionen mit einer erfrischenden Note zu ermöglichen.

Abmessungen: Breite 665 x Länge 1065 x Höhe 465 mm.


Verkleidung: Feuerverzinktes Stahlblech, beschichtet in unseren Farben (siehe Seite 10).

Innenausstattung: Verzinktes Blech in Rohform, überzogen mit einem Geotextilfilm.

Montage: Auf höhenverstellbaren Füßen, kann durch Verankerungsstangen (nicht im Lieferumfang enthalten) verankert werden.

Lieferung erfolgt montiert.

Pflanzbehälter Kairo	209671
Sitzbank Kairo	209670



■ Art.-Nr. 209671

PFLANZBEHÄLTER OLBIA

Ein Behälter mit schnörkellosem Design, das mit klassischen und zeitgenössischen Umgebungen harmonisiert.

Rahmen: Feuerverzinktes Stahlrohr.

Verkleidung: Feuerverzinktes Stahlblech, Stärke 2 mm für 800 x 800 und 995 x 995 mm, Stärke 2,5 mm für 1170 x 1170 mm. Feuerverzinkt und beschichtet in unseren RAL-Farben (siehe Seite 10).

Erhältlich in 2 Innenausführungen: Verkleidung aus feuerverzinktem Stahlblech oder Innenfach Blech feuerverzinkt mit Verladungsgriffen.

Montage: Auf verstellbaren Füßen.

Montiert geliefert.

Optional: Wasserspeicher inkl. Geotextil, Tonkugeln und Belüftungsschlauch (Achtung: nicht kompatibel mit Innenfach aus verzinktem Blech).

Abmessungen: Breite x Länge x Höhe	Innenfach		Optional erhältlich
	Innenseite aus feuerverzinktem Stahlblech	Innenfach Blech fvz. mit Verladungsgriffen	Wasserspeicher
800 x 800 x 710 mm	201275	201543	201601
995 x 995 x 810 mm	201288	201544	201602
1170 x 1170 x 910 mm	201289	201545	201603



■ Art.-Nr. 201543



Art.-Nr. 201545



Art.-Nr. 201726

LINIE VENEDIG PFLANZBEHÄLTER VENEDIG

Ein Behälter mit markantem, zeitgenössischem Design, der Ihren öffentlichen Bereichen ein modernes Aussehen verleiht.

Rahmen: Feuerverzinktes Stahlrohr.

Außenverkleidung: Feuerverzinktes Stahlblech, 2 mm stark. Feuerverzinkt und beschichtet in unseren RAL-Farben (siehe Seite 10).

Innenverkleidung: Feuerverzinkter Stahl beschichtet in unseren Farben.


Erhältlich in 2 Innenausführungen: Verkleidung aus feuerverzinktem Stahlblech oder Innenfach Blech feuerverzinkt mit Verladungsgriffen.

Montage: Auf verstellbaren Füßen.

Montiert geliefert.

Optional: Wasserspeicher inkl. Geotextil, Tonkugeln und Belüftungsschlauch (Achtung: nicht kompatibel mit Innenfach aus verzinktem Blech).

Abmessungen: Breite x Länge x Höhe	Einfarbiger Pflanzbehälter		Zweifarbiger Pflanzbehälter		Optional erhältlich
	Innenseite aus feuerverzinktem Stahlblech	Innenfach Blech fvz. mit Verladungsgriffen	Innenseite aus feuerverzinktem Stahlblech	Innenfach Blech fvz. mit Verladungsgriffen	Wasserspeicher
790 x 790 x 760 mm	201485	201487	201720	201722	201601
990 x 990 x 870 mm	201490	201492	201723	201725	201602
1145 x 1145 x 960 mm	201493	201495	201726	201728	201603



■ Art.-Nr. 201490

PFLANZGEFÄßE TRADITION

NEUHEIT

Das traditionelle Pflanzgefäß verleiht mit seinem Aussehen eines extra großen Blumentopfs eine moderne Note. Darüber hinaus ist das vorgeschlagene Material zu 100 % recycelbar.

2 Größen:

- Ø 800 x Höhe 800 mm.
- Ø 1000 x Höhe 1000 mm.

Verkleidung: 5 mm starkes Polyethylen mit hoher Dichte, leicht und UV-beständig.

Fertigstellung: Gefärbt gemäß unserer Farbpalette für Kunststoff (siehe Seite 11).

Montage: Die Pflanzgefäße können frei aufgestellt werden. Lieferung erfolgt montiert.

Option: Verankerungsset.

Pflanzgefäß Tradition - Ø 800 mm	201661
----------------------------------	--------

Pflanzgefäß Tradition - Ø 1000 mm	201662
-----------------------------------	--------

Option Verankerungsset (4 Standfüße + Dübel)	201669
--	--------



■ Art.-Nr. 201661 + 201669



■ Art.-Nr. 201662



Art.-Nr. 201662



Art.-Nr. 201652

PFLANZGEFÄßE HÉRITAGE

NEUHEIT

Die Héritage Pflanzgefäße machen es einfach, die Vegetation in unseren Städten zur Geltung zu bringen und besteht aus zu 100 % recycelbarem Material.

2 Größen:

- Ø 800 x Höhe 800 mm.
- Ø 1000 x Höhe 1000 mm.

Verkleidung: 5 mm starkes Polyethylen mit hoher Dichte, leicht und UV-beständig.

Fertigstellung: Gefärbt gemäß unserer Farbpalette für Kunststoff (siehe Seite 11).

Montage: Die Pflanzgefäße können frei aufgestellt werden. Lieferung erfolgt montiert.

Option: Verankerungsset.

Pflanzgefäß Héritage - Ø 800 mm	201651
---------------------------------	--------

Pflanzgefäß Héritage - Ø 1000 mm	201652
----------------------------------	--------

Option Verankerungsset (4 Standfüße + Dübel)	201669
--	--------



■ Art.-Nr. 201651



■ Art.-Nr. 201652 + 201669

SCHUTZBÜGEL

Eine einfache und wirksame Lösung zur Abgrenzung von Bereichen.

Stahlrohr: ø 60 mm.

Drei Längen: 1000, 1500 oder 2000 mm.

Ausführung: Stahl feuerverzinkt oder verzinkt/feuerverzinkt und beschichtet in unseren RAL-Farben (siehe Seite 10).

Montage: Zum Einbetonieren.

Optional: Bodenplatten oder Hülsen.

	Feuerverzinkt	Beschichtet	verzinkt und beschichtet
Länge 1000 mm	204100	204150	204165
Länge 1500 mm	204101	204151	204166
Länge 2000 mm	204102	204152	204167



■ Art.-Nr. 204151



Art.-Nr. 204151



Art.-Nr. 204111

RANDSCHUTZBÜGEL

Eine ästhetische und moderne Lösung zur kontinuierlichen Abgrenzung von Bereichen dank seiner halbrunden Füße.

Struktur: Stahl 30 x 50 mm, halbrunde Füße 50 x 10 mm.

Länge: 1500 mm.

Gesamthöhe: 600 mm.

Ausführung: Stahl feuerverzinkt oder beschichtet in unseren RAL-Farben (siehe Seite 10).

Montage: Zum Einbetonieren.

	Feuerverzinkt	Beschichtet
Artikelnummern	204110	204111



■ Art.-Nr. 204111

BAUMSCHUTZGITTER Ø 250 MM

Besteht im oberen Abschnitt aus drei Haarnadel-ähnlich gebogenen Stangen. Diese sind durch Stahlbänder miteinander verbunden, die mit den mitgelieferten Klemmschrauben geschlossen werden.

Ausführung: Stahl feuerverzinkt oder beschichtet in unseren RAL-Farben (siehe Seite 10).

Montage: Direkt am Boden.

	Feuerverzinkt	Beschichtet
Höhe 1500 mm (Verkauf im 5er-Pack)	201124	201134



■ Art.-Nr. 201124

BAUMSCHUTZGITTER Ø 450 MM

Die beiden Teile bestehen jeweils aus zwei Haarnadel-ähnlich gebogenen Stäben, die durch zwei halbrunde, mit den mitgelieferten Klemmschrauben geschlossene Stahlbänder miteinander verbunden werden.

Ausführung: Stahl feuerverzinkt oder beschichtet in unseren RAL-Farben (siehe Seite 10).

Montage: Direkt am Boden.

	Feuerverzinkt	Beschichtet
Höhe 1870 mm (Verkauf im 5er-Pack)	201122	201132



■ Art.-Nr. 201122



Art.-Nr. 201134



Art.-Nr. 201218

Aus Sicherheitsgründen sind die Abstände bei unseren Baumrosten geringer als 2 cm.

LINIE SILAOS® BAUMROSTE SILAOS®

Ein ausdrucksstarkes geradliniges Design, das Ihre Bäume zur Geltung bringt. Quadratische Gitter aus 10 mm starkem, verzinktem Stahlblech. Bestehend aus 2 Elementen, die miteinander verbunden werden (außer 1500 x 1500 mm, die aus 4 Elementen bestehen).


Ausführung: beschichtet in unseren RAL-Farben (siehe Seite 10).

Drei Größen: 1000, 1300 oder 1500 mm.

Einbau: Direkt am Boden oder auf Tragrahmen.

Optional: Tragrahmen aus verzinkten Stahlwinkeln mit Verankerungen. Damit die Baumroste mit dem gesamten Umfang aufliegen.

	Beschichtet	Optionaler Außenrahmen
1000 x 1000 mm	201217	201232
1300 x 1300 mm	201218	201233
1500 x 1500 mm	201223	201239



■ Art.-Nr. 201217

LINIE VENEDIG BAUMROSTE VENEDIG

Das moderne Design der Linie Venedig vervollständigt die Ausgestaltung Ihrer öffentlichen Bereiche.


Ausführung: beschichtet in unseren RAL-Farben (siehe Seite 10).

Drei Größen: 1000, 1300 oder 1500 mm.

Einbau: Direkt am Boden oder auf Tragrahmen.

Optional: Tragrahmen aus verzinkten Stahlwinkeln mit Verankerungen. Damit die Baumroste mit dem gesamten Umfang aufliegen.

	Beschichtet	Optionaler Außenrahmen
1000 x 1000 mm	201183	201232
1300 x 1300 mm	201184	201233
1500 x 1500 mm	201186	201239



■ Art.-Nr. 201183

PERGOLA OZEAN

NEUHEIT

Die Ozean-Pergola schafft schattige Bereiche in städtischen Umgebungen und trägt dazu bei, extreme Hitzeperioden angenehmer zu gestalten. Ihre wellenartige Optik und die gelungene Verbindung von Holz und Stahl verleihen ihr eine besondere Eleganz und erleichtern ihre Integration in die Umgebung.

Abmessungen: Länge 2520 x Höhe 2910 x Tiefe 3020 mm.

Pfosten: Stahlrohr 80 x 80 mm.

Dach: 14 Holzleisten aus unbehandeltem Nadelholz, 36 mm stark.

Anbaueinheit: Zusätzliche Anbaueinheit.

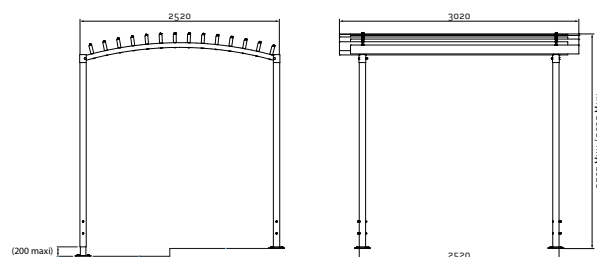
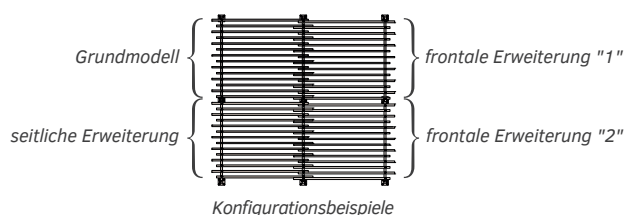
Fertigstellung: Feuerverzinkt und beschichtet in unseren Farben (siehe Seite 10).

Montage: Auf Bodenplatten, höhenverstellbare Pfosten, mit Expansionsdübel (im Lieferumfang enthalten).



■ Art.-Nr. 529180 + 529181 + 529182 + 529183

Pergola Ozean Grundmodell - Tiefe 3020 3020 mm	529180
Pergola Ozean seitliche Erweiterung - Tiefe 3020 mm	529181
Pergola Ozean frontale Erweiterung "1" - Tiefe 2770 mm	529182
Pergola Ozean frontale Erweiterung "2" - Tiefe 2770 mm	529183



Die Pergola Ozean lässt sich durch ihre zusätzlichen Module beliebig in Länge oder Breite erweitern. Die Erweiterungen sorgen dabei für einen besonders beeindruckenden und ästhetischen Welleneffekt!





Art.-Nr. 529180 + 529181

LÖSUNGEN FÜR **ZWEIRÄDER**

SICHERUNG
& SCHUTZ VON
ZWEIRÄDERN





Inhaltsverzeichnis



FAHRRAD-STÄNDER

Province, Convi®, Mercure.	56
Optimum, Versetzte Stellplätze, Infinite, Éco, Wandbügel	58
16 Stellplätze	60



FAHRRAD-BÜGEL

Kube■, Silaos®	60
Milano, Gestell für Fahrrad-Anlehnbügel auf Bodenplatten	61
Büroklammer.	62
Verstärkte Bügel, einfach	63
Province, Lissabon.	64
Reparatur- und Luftpumpenstation Amsterdam	65



WEITERE BÜGEL

Abstellplätze für Motorräder, Roller	66
--	----



FAHRRAD-ÜBERDACHUNGEN

Fahrradbox Berlin	67
Éco, Modulo.	68
Convi®, Milano.	70
Province, Halbmond.	72
Vierkantrohr M, L, XXL	74
Abschließbar Vierkantrohr L, XL	78

LINIE PROVINCE

FAHRRADSTÄNDER PROVINCE


Der ideale Fahrradständer: Formschön, erweiterbar und funktionell.

Modul: 3 oder 6 Stellplätze, ein- oder zweiseitig.

Struktur: Stahl, Pfosten \varnothing 76 mm, Vorderradhalterungen \varnothing 22 mm.
4 Kopfmodelle zur Auswahl: City, Agora, Kugel oder gebürsteter Edelstahl.

Ausführung: Feuerverzinkt und lackiert nach unserer Farbpalette (siehe Seite 10).

Montage: Auf Bodenplatten.



■ Art.-Nr. 207321

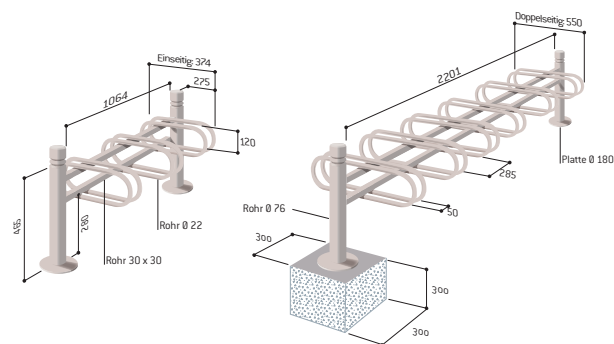


Einseitig

Grundmodul mit 3 Stellplätzen	207365	207360	207361	207364
Grundmodul mit 6 Stellplätzen	207315	207310	207311	207314

Doppelseitig

Grundmodul mit 3 Stellplätzen	207355	207350	207351	207353
Grundmodul mit 6 Stellplätzen	207325	207320	207321	207323



Stimmen Sie Ihre Fahrradständer mit der Auswahl an Kopfmodellen auf die anderen Elemente der Linie Province ab.



Art.-Nr. 207315



Art.-Nr. 207311



Art.-Nr. 207314

LINIE CONVI®

FAHRRADSTÄNDER CONVI®

Dank der versetzten Anordnung nimmt dieser Fahrradständer auf Fußgängerwegen 30% weniger Platz in Anspruch. Außerdem stoßen die Lenker nicht aneinander.


Modul: 3 Stellplätze, einseitig. Doppelseitige Ausführung mit zusätzlichen Vorderradhalterungen möglich.

Erweiterung: Zusatzmodul mit 3 Stellplätzen, einseitig.

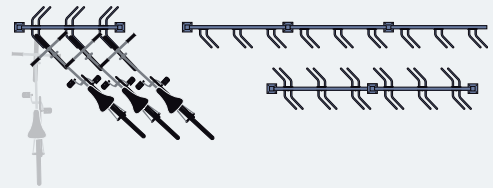
Struktur: Stahl, Rahmen 70 x 70 und 40 x 40 mm, Vorderradhalterungen ø 22 mm.

Ausführung: Feuerverzinkt und lackiert nach unserer Farbpalette (siehe Seite 10).

Montage: Auf Bodenplatten.



■ Art.-Nr. 207385



Grundmodul + 3 Vorderradhalterungen	207385
Zusatzmodul + 3 mitgelieferte Vorderradhalterungen	207386
Zusätzliche Vorderradhalterung	207387



Reduzierter
Platzbedarf
durch versetzte
Anordnung.



Art.-Nr. 207385

FAHRRADSTÄNDER MERCURE

Ein einfacher und funktionaler Fahrradständer, der platzsparendes Abstellen von Fahrrädern ermöglicht.

Modul: 3 oder 6 Stellplätze, ein- oder zweiseitig.

Struktur: Stahl, Pfosten ø 76 mm, Vorderradhalterungen ø 22 mm.

Kopfmodell: Aus Aluminium-Druckguss, Farbe RAL 9005.


Ausführung: Feuerverzinkter Stahl.

Montage: Auf Bodenplatten.



■ Art.-Nr. 207002

	Einseitig	Doppelseitig
3 Stellplätze	207002	207022
6 Stellplätze	207003	207023



Art.-Nr. 207022 + 207023

FAHRRADSTÄNDER MIT VERSETZTEN PLÄTZEN OPTIMUM

Ein Fahrradständer, der das Vorderrad sicher hält und dem Fahrrad vollkommene Stabilität bietet. Die zusätzlichen Bögen ermöglichen das Zusammenschließen von Rahmen und Rad, um auch bei der Sicherheit keine Abstriche zu machen.

Modul: 6 Stellplätze.

Struktur: Stahlrohr 50 x 30 mm.

Ausführung: Feuerverzinkter Stahl oder feuerverzinkt und lackiert nach unserer Farbpalette (siehe Seite 10).

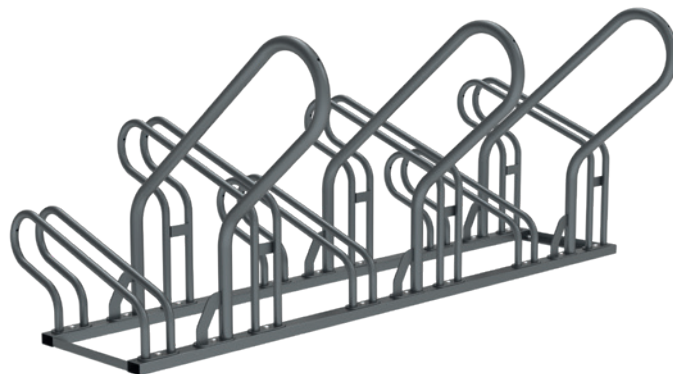
Montage: Zur freien Aufstellung oder Befestigung am Boden mittels bestehenden Bohrungen \varnothing 12 mm (Schrauben nicht inbegriffen).

Optional: Stahlrohr \varnothing 35 mm gegen Diebstahl.

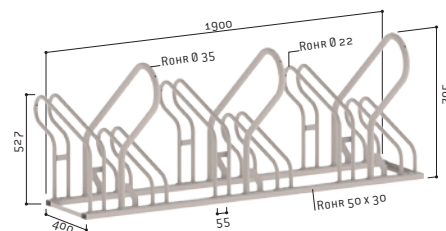
	Feuerverzinkt	Beschichtet
Fahrradständer Optimum - zum Montieren	204737	-
Fahrradständer Optimum - bereits montiert	204734	204735
Option: zusätzliches Stahlrohr \varnothing 35 mm - zum Montieren	204736	204738



Art.-Nr. 204735 + 204738



■ Art.-Nr. 204735 + 204738



Art.-Nr. 204735 + 204738

FAHRRADSTÄNDER MIT HÖHENVERSETZTEN PLÄTZEN

Ein effizientes Design mit höhenversetzten Stellplätzen, das verhindert, dass die Lenker aneinander stoßen. Dieser Fahrradständer ist auch doppelseitig benutzbar.

Modul: 6 oder 5 Stellplätze.

Struktur: Stahlrohr 35 x 35 mm.

Ausführung: Feuerverzinkter Stahl oder feuerverzinkt und lackiert nach unserer Farbpalette (siehe Seite 10).

Montage: Zur freien Aufstellung oder Befestigung am Boden mit bestehenden Bohrungen \varnothing 10 mm (Schrauben nicht inbegriffen).

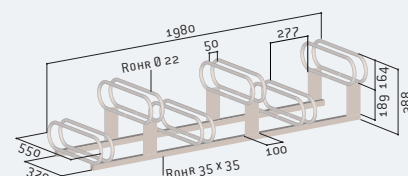
Fahrradständer feuerverzinkt, 6 Plätze	204700
Fahrradständer beschichtet, 6 Plätze	204711
Fahrradständer feuerverzinkt, 5 Plätze	204719



■ Art.-Nr. 204711



Art.-Nr. 204700



MODULARER FAHRRADSTÄNDER INFINITE

Ein besonders kostengünstiger Fahrradständer, der beliebig erweitert werden kann.

Modul: 3 oder 5 Stellplätze.

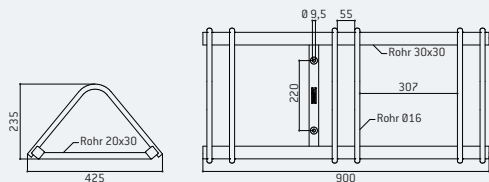
Erweiterung: Zusatzmodul mit 2 Stellplätzen.

Struktur: Stahlrohr 30 x 30 mm und \varnothing 16 mm.


Ausführung: Feuerverzinkter Stahl.

Montage: Zum freien Aufstellen oder Befestigung am Boden mittels Bohrungen \varnothing 9,5 mm (Schrauben nicht inklusive).

Grundmodul mit 3 Stellplätzen	204715
Grundmodul mit 5 Stellplätzen	204717
Erweiterungsmodul mit 2 Stellplätzen	204716



Art.-Nr. 204715



Art.-Nr. 204717



Art.-Nr. 204717

DIE PRODUKTE

Ein Fahrradständer, der nach Bedarf beliebig erweitert werden kann!

FAHRRADSTÄNDER ECO

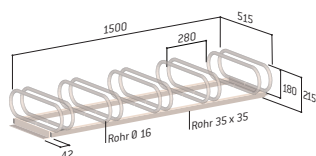
Eine funktionelle, wirtschaftliche und einfach aufzustellende Lösung.

Modul: 5 Plätze.

Struktur: Aus feuerverzinktem Stahldraht.

Montage: Zur freien Aufstellung oder Befestigung am Boden mit bestehenden Bohrungen von \varnothing 13 mm auf Seitenplatten (Schrauben nicht inbegriffen).

Artikelnummer 204701



Art.-Nr. 204701

FESTE WANDKLEMMBÜGEL

Wandbefestigung durch Schrauben und Dübeln (nicht inbegriffen).

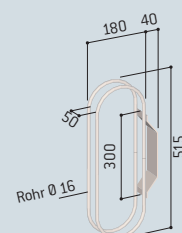
Struktur: Feuerverzinktes Stahlblech.

Montage: Für Wandmontage.

Feste Wandklemmbügel (Verkauf im 5er-Pack) 204702



Art.-Nr. 204702



FAHRRADSTÄNDER 16 PLÄTZE

Ein Fahrradständer, um 8 Fahrräder in gegenüberstehender Anordnung abzustellen.

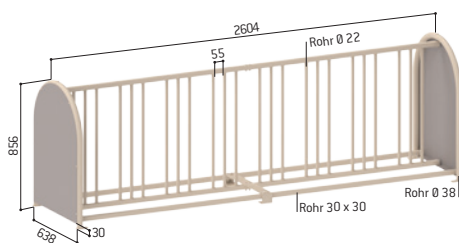
Modul: 16 Plätze.

Struktur: Stahl, Rahmen 30 x 30 mm und Ø 38 mm.

Fertigstellung: Feuerverzinkter Stahl, mit seitlicher Beschilderung, grau Procity® beschichtet.

Montage: Auf Bodenplatten mit Bohrungen Ø 13 mm (Schraubmaterial nicht inbegriffen).

Artikelnummer 204760



Art.-Nr. 204760



Bis zu 16
Räder können
gleichzeitig
geparket werden.
Besonders
platzsparende
Konstruktion.



Art.-Nr. 306497



Art.-Nr. 207396

LINIE KUBE. FAHRRADBÜGEL KUBE.

Ein moderner Fahrradbügel, der mit oder ohne Gestaltungselement aus Holz angeboten wird. Die Struktur erleichtert die Befestigung der Fahrräder.

Abmessungen: Breite 750 x Höhe 750 mm.

Struktur: Stahl, Breite 80 mm.

Zwei Ausführungen:


- Stahl.
- Stahl und Holz: Platte aus exotischem Holz, 22 mm stark mit Lasur Eiche hell oder Mahagoni.

Ausführung: Feuerverzinkt und lackiert nach unserer Farbpalette (siehe Seite 10).

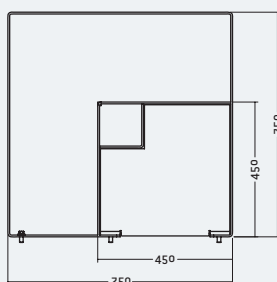
Montage: Befestigung mit Verankerungsstäben (nicht inbegriffen).

Fahrradbügel aus Stahl 306496

Fahrradbügel aus Stahl und Holz 306497



Art.-Nr. 306496



LINIE SILAOS® FAHRRADBÜGEL SILAOS®

Diese hochaktuelle Radlehne bietet einen schlichten und natürlichen Stil. Sie ermöglicht ein sicheres Anschließen der Fahrräder ohne überflüssigen Platzbedarf.

Breite: 150 mm.

Höhe über dem Boden: 960 mm.

Struktur: Stahlrohr, Kopfmodell aus PEFC-zertifiziertem Holz, Lasur Mahagoni oder Eiche hell.

Ausführung: Feuerverzinkt und lackiert nach unserer Farbpalette (siehe Seite 10).

Montage: Zum Einbetonieren.

Artikelnummer 207396



FAHRRADBÜGEL MILANO

Der Fahrradständer Milano bietet einen modernen und puristischen Stil. Die Version mit Hinweisschild verleiht dem Produkt eine stärkere visuelle Identität.

Höhe über Boden: 850 mm

Länge: 660 mm

Struktur: Stahlrohr 50 x 30 mm

2 Modelle zur Wahl:

- ohne Beschilderung.
- mit Beschilderung (Stahl 5 mm).

Fertigstellung: Feuerverzinkt und beschichtet in unseren Standard RAL-Farben (siehe Seite 10).

Montage: Zum Einbetonieren oder auf Bodenplatte.

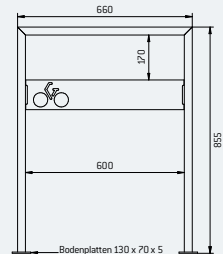
Optional: Rahmen für mehrfach Anlehnsystem.

	Feuerverzinkt	Beschichtet
ohne Beschilderung		
Zum Einbetonieren	204016	204017
Auf Bodenplatten	294016	294017
mit Beschilderung		
Zum Einbetonieren	204018	204019
Auf Bodenplatten	294018	294019



■ Art.-Nr. 204017

■ Art.-Nr. 294019



Modell mit Beschriftung auf
Bodenplatten - Art.-Nr. 294018.



Art.-Nr. 294019



Art.-Nr. 204017

RAHMEN FÜR MEHRFACH ANLEHNSYSTEM

Dieser Rahmen bietet eine einfache und schnelle Lösung zur Installation unserer Fahrradständer, wie auf Seite 61, 62 und 63 dargestellt. Der Rahmen ist optional verfügbar.

Grundmodul: 3 Plätze, Länge 1885 mm.

Anbaueinheit: 2 Plätze, Länge 1635 mm.

Struktur: Stahlrohr 60 x 30 mm.

Fahrradanlehnbügel: separat erhältlich.

Fertigstellung: Feuerverzinkter Stahl oder beschichtet nach unserer Farbpalette (siehe Seite 10).

Montage: Zur freien Aufstellung oder Befestigung am Boden mittels bestehenden Bohrungen \varnothing 13 mm (Schrauben nicht inbegriffen).

Anlehnbügel: Separat erhältlich. Bitte geben Sie einfach die Artikelnummer des gewünschten Anlehnbügels auf Bodenplatte an.

	Feuerverzinkt	Beschichtet
Erweiterung 3 Plätze	204020	204021
Anbaueinheit 2 Plätze	204022	204023



■ Art.-Nr. 204021 + 294017 + 294019



■ Art.-Nr. 204020 + 291057

■ Art.-Nr. 204021 + 294010
+ 294012 + 294014

FAHRRADBÜGEL IN BÜROKLAMMERFORM Ø 50 MM

Eine wirtschaftliche und diskrete Radlehne für alle Zweiräder.

Höhe über Boden: 870 mm.

Breite: 300 mm.

Struktur: Stahlrohr Ø 50 mm.

Ausführung: Feuerverzinkter Stahl oder beschichtet nach unserer Farbpalette (siehe Seite 10).

Montage: Zum Einbetonieren auf Bodenplatten.

Optional: Rahmen für mehrfach Anlehnsystem.

	Feuerverzinkt	Beschichtet
Zum Einbetonieren	201056	201057
Auf Bodenplatten	291056	291057



■ Art.-Nr. 201057



■ Art.-Nr. 291056



Art.-Nr. 201057



Art.-Nr. 201051



Art.-Nr. 201053

FAHRRADBÜGEL IN BÜROKLAMMERFORM Ø 60 MM

Die universelle, platzsparende Radlehne für Gehsteige.

Höhe über Boden: 1000 mm.

Breite: 625 mm.

Struktur: Stahlrohr Ø 60 mm.

2 Modelle zur Wahl:

- ohne Beschilderung.
- mit Beschilderung (Stahl 3 mm).

Ausführung: Feuerverzinkt oder beschichtet nach unserer Farbpalette (siehe Seite 10).

Montage: Zum Einbetonieren auf Bodenplatten.

Optional: Rahmen für mehrfach Anlehnsystem.

	Feuerverzinkt	Beschichtet
ohne Beschilderung		
Zum Einbetonieren	201050	201051
Auf Bodenplatten	291050	291051
mit Beschilderung		
Zum Einbetonieren	201052	201053
Auf Bodenplatten	291052	291053



■ Art.-Nr. 291050



■ Art.-Nr. 201053

VERSTÄRKTER FAHRRADBÜGEL

An diesem Fahrradbügel bleiben die Schlösser in der Höhe.

Höhe über Boden: 850 mm.

Breite: 700 mm.


Struktur: Stahlrohr ø 50 mm.

Ausführung: Feuerverzinkter Stahl oder beschichtet nach unserer Farbpalette (siehe Seite 10).

Montage: Zum Einbetonieren auf Bodenplatten.

Optional: Rahmen für mehrfach Anlehnsystem.

	Feuerverzinkt	Beschichtet
Zum Einbetonieren	204011	204012
Auf Bodenplatten	294011	294012



■ Art.-Nr. 294011



Art.-Nr. 204012



Art.-Nr. 204010 + 204014

FAHRRADBÜGEL GEBOGEN MIT BESCHILDERUNG

Ein Fahrradbügel mit Beschilderung, der den Abstellbereich für Zweiräder kennzeichnet.

Höhe über Boden: 850 mm.

Breite: 700 mm.

Struktur: Stahlrohr ø 50 mm.

2 Modelle zur Wahl:

- ohne Beschilderung.
- mit Beschilderung (Stahl 5 mm).

Ausführung: Feuerverzinkter Stahl oder beschichtet nach unserer Farbpalette (siehe Seite 10).


Montage: Zum Einbetonieren auf Bodenplatten.

Optional: Rahmen für mehrfach Anlehnsystem.

	Feuerverzinkt	Beschichtet
ohne Beschilderung		
Zum Einbetonieren	204009	204010
Auf Bodenplatten	294009	294010
mit Beschilderung		
Zum Einbetonieren	204013	204014
Auf Bodenplatten	294013	294014



■ Art.-Nr. 204009



■ Art.-Nr. 294013

LINIE PROVINCE

FAHRRADBÜGEL PROVINCE KLASSIK

Eine moderne Radlehne, um große und kleine Zweiräder zu befestigen.

Höhe über Boden: 1000 mm (ohne Kopf).

Breite: 675 mm.

4 Kopfmodelle zur Auswahl: City, Agora, Kugel oder gebürsteter Edelstahl.

Ausführung: Feuerverzinkt und lackiert nach unserer Farbpalette (siehe Seite 10).

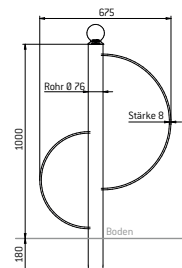
Montage: Zum Einbetonieren.



Artikelnummer	207390	207391	207392	207395
---------------	--------	--------	--------	--------



■ Art.-Nr. 207392



Art.-Nr. 207395



Art.-Nr. 207401

LINIE PROVINCE

FAHRRADBÜGEL PROVINCE TRADITION

Der S-förmige Fahrradständer Province Tradition integriert sich ideal in jedes Umfeld und ermöglicht sicheres Parken für Zweiräder.


Höhe über Boden: 930 mm (ohne Kopf).

Länge: 710 mm.

4 Kopfmodelle zur Wahl: City, Agora, Kugel oder gebürsteter Edelstahl.

Ausführung: Feuerverzinkt und lackiert nach unserer Farbpalette (siehe Seite 10).

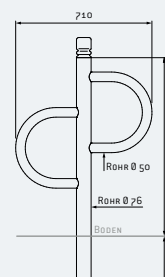
Montage: Zum Einbetonieren.



Artikelnummer	207401	207402	207403	207405
---------------	--------	--------	--------	--------



■ Art.-Nr. 207402



RADLEHNE LISSABON

Eine platzsparende Radlehne, die die gleichzeitige Sicherung des Rahmens und des Rads ermöglicht. Die ideale Ergänzung des Geländers mit Handlauf Lissabon.

Breite: 505 mm.

Höhe über dem Boden: 870 mm.

Struktur: Stahlrohr 80 x 40 mm.

Ausführung: Feuerverzinkter Stahl oder feuerverzinkt und beschichtet nach unserer Farbpalette (siehe Seite 10).

Montage: Zum Einbetonieren oder auf Bodenplatte.

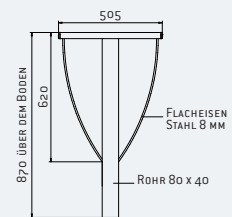
	Feuerverzinkt	Beschichtet
Zum Einbetonieren	207545	207546
Auf Bodenplatte	297545	297546



■ Art.-Nr. 297546



■ Art.-Nr. 207545



Art.-Nr. 297546



Art.-Nr. 207546

Alle unsere Fahrradständer und Anlehnbügel sind feuerverzinkt und bieten somit eine erstaunlich hohe Lebensdauer.

PROCITY

REPARATUR- UND LUFTPUMPENSTATION AMSTERDAM

NEUHEIT

Die Amsterdam-Station ist heute in unseren Städten unverzichtbar. Sie besteht aus zwei Modulen und ermöglicht die Unterstützung bei gängigen Reparaturen, damit ein Fahrrad seine Fahrt fortsetzen kann.

Abmessungen: Höhe 1370 mm, Breite 752 mm, Tiefe 216 mm.

Kapazität: Es können gleichzeitig 2 Fahrräder aufgehängt werden.

Korpus: Der Körper besteht aus einem Ø 159 mm starken Stahlrohr, das verschweißt ist, und Quertraversen aus Ø 25 mm starkem Stahl. Die Abdeckung ist aus gebürstetem Edelstahl gefertigt.

Luftpumpe: Gehäuse aus Stahlrohr Ø 133 mm.

Fertigstellung: Feuerverzinkter Stahl, in unseren Farben beschichtet (siehe Seite 10).

Montage: Die Station wird auf einer Platte installiert und mit 3 Verankerungspunkten Ø 10 mm befestigt (Befestigungsmaterial nicht im Lieferumfang enthalten).

Verfügbares Werkzeug: 1 Kreuzschlitzschraubendreher Pozidriv, 1 Schlitzschraubendreher, 2 kombinierte Schraubenschlüssel (13 und 15 mm), ein Satz Sechskantschlüssel, ein Torx-Schlüssel mit drei Armen (T10, T15, T25), ein Paar schwarze Reifenheber. Werkzeuge sind mit einem Ø 3 mm Edelstahlkabel mit durchsichtiger PVC-Ummantelung Ø 5 mm befestigt. Fahrradaufkleber sind im Lieferumfang enthalten.

Reparaturstation Amsterdam - zum montieren	204025
Luftpumpenstation Amsterdam	204027



■ Art.-Nr. 204027

■ Art.-Nr. 204025

MOTORRADSTÄNDER

Ein platzsparender Ständer zur Befestigung von Motorrädern.

Länge: 1500 mm.

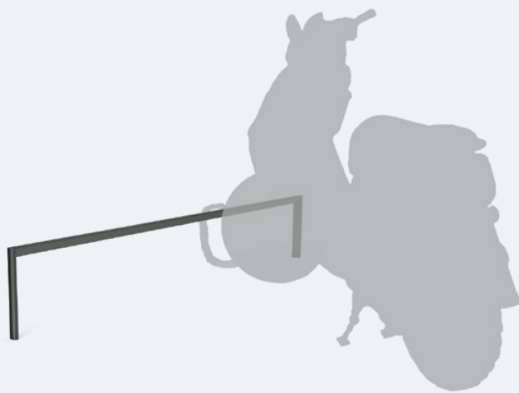
Höhe über dem Boden: 300 mm.

Struktur: Stahlrohr 30 x 50 mm, mit halbrunden Füßen 50 x 10 mm.


Ausführung: Feuerverzinkter Stahl oder beschichtet nach unserer Farbpalette (siehe Seite 10).

Montage: Zum Einbetonieren

	Feuerverzinkt	Beschichtet
Länge 1500 mm	204110	204111



■ Art.-Nr. 204111



Praktisch: Ein Verschlussystem, das sich bei Kontakt mit dem Lenker verriegelt und mit einem einfachen Vorhängeschloss gesichert werden kann.



Art.-Nr. 204741

ROLLERSTÄNDER

Ein einfacher und praktischer Ständer, um alle Arten von Tretrollern aufzuhängen und zu sichern.

Modul: 6 Stellplätze.

Lenkerhalterung: ø 45 mm.

Abmessungen:

• **Modell Wandmontage:**

Höhe 111 x Länge 990 x Tiefe 239 mm

• **Modell mit Füßen:**

Höhe 598 x Länge 1006 x Tiefe 245 mm.


Struktur: Feuerverzinktes Stahlblech.

System: Automatische Ver- und Entriegelung des Lenkers, mit Sperrvorrichtung (Schloss nicht im Lieferumfang enthalten).

Ausführung: Feuerverzinkt und lackiert nach unserer Farbpalette (siehe Seite 10).

Montage: An der Wand 330 mm über dem Boden (unterer Teil) oder auf Bodenplatten bei der Version mit Füßen (Schraubmaterial inklusive).

Rollerstände mit Wandmontage	204740
Rollerstände mit Füßen	204741



■ Art.-Nr. 204740

■ Art.-Nr. 204741

FAHRRADBOX BERLIN

Diese neue Fahrradbox bietet eine individuelle und sichere Parklösung für Fahrräder mit maximalem Komfort und Stauraum für Fahrräder und Zubehör.

Abmessungen: Breite 1820 x Höhe 1450 x Tiefe 2055 mm.

Struktur: aus verzinktem Blech.

Türen: Vierkantdrahtgewebe Ø 5 mm, auf Rahmen verschweißt, Stahlausführung feuerverzinkt oder beschichtet. Verriegelung durch Vorhängeschloss (nicht im Lieferumfang enthalten). Öffnen und Schließen der Türen dank Zylinder.

Ausführung: Feuerverzinkter Stahl lackiert nach unserer Farbpalette. Ein- oder zweifarbig verfügbar (siehe Seite 10).

Erweiterung: Anbaueinheit für 2 Plätze, L 1897 mm.

Montage: Auf Platten durch Bolzen (nicht im Lieferumfang enthalten), mit Ø 9 mm.

OPTIONAL:

Türverkleidung: Breite: 400 mm x Höhe 300 mm aus Stahlblech Stärke 1,5 mm, beschichtet in unseren Farben.

Bodenschiene: Feuerverzinkter Stahl.

Diebstahlsichere Bügel: Auf Platten mit Ø 9 mm Bohrlöchern, feuerverzinkte Oberfläche (Befestigungsmaterial nicht im Lieferumfang enthalten).



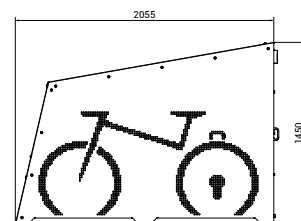
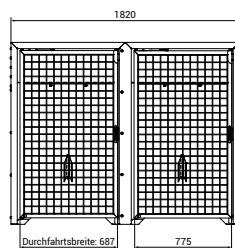
■ Art.-Nr. 529450 + 529454 + 529455

	Türen feuerverzinkt	Türen beschichtet
Grundmodul 2 Plätze	529450	529451
Anbaueinheit 2 Plätze	529452	529453

Options

Türplatten (Paar)	529454
Bodenschienen (Paar)	529455
Diebstahlsichere Bügel (Paar)	204739


NEUHEIT



Als Option steht eine Führungsschiene zur Verfügung, um die Fahrradreifen bis zum hinteren Teil des Unterstands zu führen, wo sie sicher in aufrechter Position gehalten werden können.



Art.-Nr. 529451 + 529455



Art.-Nr. 529451

FAHRRADÜBERDACHUNG ECO

Eine schlichte und preiswerte Überdachung, die sich mühelos in jede Umgebung integrieren lässt.

Abmessungen: Breite 2453 x Höhe 2150 x Tiefe 1976 mm.

Struktur: Rohrprofile \varnothing 50 mm aus eloxiertem Aluminium. Montage mittels Aluminiumguss-Beschlägen, gesichert durch Edelstahlschrauben.

Dach: aus UV-beständigen 10 mm starken Polycarbonat-Stegplatten.

Erweiterung: Zusatzmodul, Breite 2397 mm.

Montage: Zum Einbetonieren.

OPTIONAL:

Seiten- und Rückwandverkleidung: aus UV-beständigen 10 mm starken Polycarbonat-Stegplatten.

Fahrradständer und Fahrradbügel: S. 56-66.

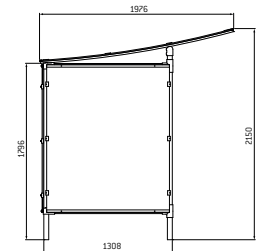
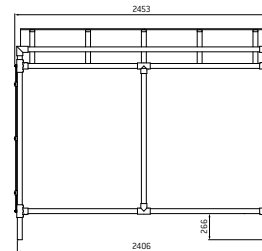


■ Art.-Nr. 529265

Fahrradüberdachung-Grundmodell (ohne Verkleidung)	529260
Fahrradüberdachung-Erweiterung (ohne Verkleidung)	529261
„All-in-One“-Fahrradüberdachung (Grundmodell + Seitenverkleidungen + Rückwandverkleidung)	529265

Optionales Zubehör

Seitenverkleidung (paarweise)	529270
Rückwandverkleidung	529271



Eine kostengünstige,
in jede Umgebung
einfach aufzustellende
Überdachung.



Art.-Nr. 529265 + 204719 + 529261 + 529271

FAHRRADÜBERDACHUNG MODULO

Mit seiner sorgfältigen und schlichten Ausführung verleiht dieser Unterstand eine dynamische Erscheinung. Das leicht gebogene Dach und die eloxierten Aluminiumdachträger sorgen für eine ansprechende Optik.

Abmessungen: Breite 2500 x Höhe 2250 mm.

2 Längen: 2000 oder 3400 mm.

Struktur: Stahlpfosten 70 x 70 mm.

Dach: Eloxierte Aluminiumprofile, Querstreben aus Stahlrohr 40 x 40 mm und Polycarbonatplatten Alveolarstärke 10 mm, UV-schutzbehandelt.

Ausführung: Feuerverzinkter Stahl lackiert nach unserer Farbpalette (siehe Seite 10).

Erweiterung: Zusatzmodul, Breite 2500 mm.

Montage: Zum Einbetonieren oder auf Bodenplatten.

OPTIONAL:

Seiten- und Rückwandverkleidung: ESG-Securitglas 5 mm.

Seitlicher Windschutz.

Fahrradständer und Fahrradbügel: S. 56-66.

Der Modulo-Unterstand ist auch in Varianten mit Kompaktverkleidungen erhältlich (Auf Anfrage).

NEUHEIT

NEUHEIT

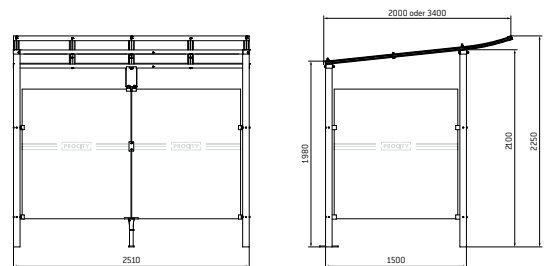
	Zum Einbetonieren		Auf Bodenplatten	
	Länge 2000 mm	Länge 3400 mm	Länge 2000 mm	Länge 3400 mm
Grundmodell ohne Verkleidung	529173	529193	599173	599193
Anbaueinheit ohne Verkleidung	529174	529194	599174	599194
Fahrradüberdachung „All-in-One“ - L 2500 mm (Grundmodell + Rückwand- und Seitenverkleidungen)	529170	529190	599170	599190
Fahrradüberdachung „All-in-One“ - L 5000 mm (Grundmodell + Erweiterung + Rückwände + Seitenwände)	529171	529191	599171	599191
Fahrradüberdachung „All-in-One“ Anbaueinheit L 2500 mm (Erweiterung + Rückwand)	529172	529192	599172	599192

Optionales Zubehör

Seitenverkleidung (1 Seite - Länge 1315 mm)	529175
Hintergrundverkleidung - Grundmodell	529176
Hintergrundverkleidung - Anbaueinheit	529177
Rollerständer	209147
Seitliche Windschutzscheiben (Paar)	529679



Art.-Nr. 529190 + 209147



Art.-Nr. 529190 + 209147



Art.-Nr. 529170 + 207546

DIE PRODUKTE

Dieser Unterstand bietet ein hervorragendes Preis-Leistungs-Verhältnis, ohne dabei die Ästhetik zu vernachlässigen.



Art.-Nr. 529171 + 204017

LINIE CONVI®

FAHRRADÜBERDACHUNG CONVI®

Ein formschöner, sehr moderner Unterstand. Sein Überstand bietet einen optimierten Raum und Schutz für das Abstellen von Zweirädern.

Abmessungen: Breite 2700 x Höhe 2097 x Tiefe 2323 mm.

Struktur: Stahlpfosten 100 x 60 mm, Frontpfosten 40 x 40 mm.

Dach: Stahlträger 50 x 30 mm, UV-beständige 10 mm starke Polycarbonat-Stegplatten.

Ausführung: Feuerverzinkt und lackiert nach unserer Farbpalette (siehe Seite 10).

Erweiterung: Zusatzmodul, Breite 1300 mm.

Montage: Zum Einbetonieren und Frontpfosten auf feuerverzinkten und Bodenplatten mit höhenverstellbaren Pfosten.

OPTIONAL VERFÜGBAR:

Seiten- und Rückwandverkleidung: Alurahmen und UV-beständige 10 mm starke Polycarbonat-Stegplatten.

Fahrradständer und Fahrradbügel: S. 56-66.

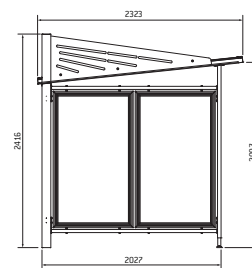
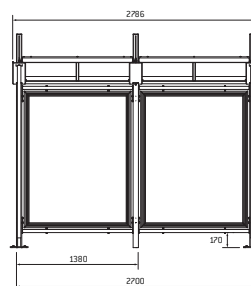
Fahrradüberdachung-Grundmodell (ohne Verkleidung)	529610
Fahrradüberdachung-Erweiterung (ohne Verkleidung)	529611
„All-in-One“-Fahrradüberdachung (Grundmodell + Rückwandverkleidung + Seitenverkleidungen)	529613
„All-in-One“-Fahrradüberdachung (Grundmodell + 2 Zusatzmodule + Rückwandverkleidung + Seitenverkleidungen)	529614

Optionales Zubehör

Seitenverkleidung (paarweise)	529616
Rückwandverkleidung - Überdachung-Grundmodell	529615
Rückwandverkleidung - für Erweiterung	529617



■ Art-Nr. 529613



Ein Unterstand, der mit dem 1300 mm breiten Zusatzmodul unendlich erweitert werden kann.



Art.-Nr. 529614 + 204105 + 204711

FAHRRADÜBERDACHUNG MILANO

Ein klassisches, modern gestaltetes Modell.

Abmessungen: Breite 2500 x Höhe 2880 x Tiefe 2434 mm.

Struktur: Stahlpfosten 80 x 80 mm.

Dach: Stahlträger 60 x 60 mm, UV-beständige 10 mm starke Polycarbonat-Stegplatten.

Ausführung: Feuerverzinkt, ein- oder zweifarbig, lackiert nach unserer Farbpalette (siehe Seite 10).

Erweiterung: Zusatzmodul, Länge 2500 mm.

Montage: Auf Bodenplatten feuerverzinkt, mit höhenverstellbaren Füßen, Spreizdübeln inbegriffen.

OPTIONAL VERFÜGBAR:

Seiten- und Rückwandverkleidung: Struktur aus Aluprofil und Verglasung. UV-beständige 10 mm starke Polycarbonat-Stegplatten.

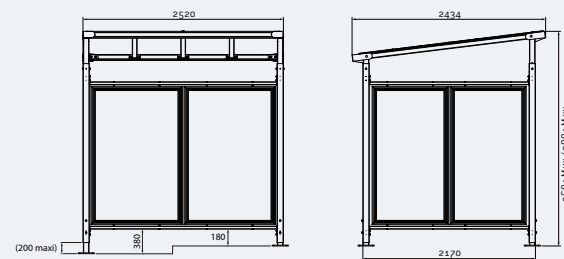
Windschutz am Dach: Blech für die Rückseite oder die Seiten, Siebdruck nicht im Lieferumfang enthalten.

Piktogramm: Fahrradzeichen.

Fahrradständer und Fahrradbügel: S. 56-66.



■ Art.-Nr. 529257 + 529252 + 529158 + 529403



Fahrradüberdachung-Grundmodell (ohne Verkleidung)	529255
Fahrradüberdachung-Erweiterung (ohne Verkleidung)	529256
„All-in-One“-Fahrradüberdachung (Grundmodell + Rückwandverkleidung + Seitenverkleidungen)	529257
„All-in-One“-Fahrradüberdachung (Grundmodell + Zusatzmodul + Rückwandverkleidung + Seitenverkleidungen)	529258
Optionales Zubehör	
Seitenverkleidung (1 Seite)	529042
Rückwandverkleidung - Überdachung-Grundmodell	529043
Rückwandverkleidung - für Erweiterung	529048
Seitlicher Windschutz* für das Dach (paarweise)	529252
Rückseitiger Windschutz* für das Dach - Überdachung-Grundmodell	529158
Windschutz* für Dachrückseite - Erweiterung	529159
Piktogramm: Fahrradzeichen (Das Paar)	529403

*Beschriftung nicht inklusive.



Die zweifarbige Ausführung verleiht diesem Unterstand einen einzigartigen, im Trend liegenden Stil.



Art.-Nr. 529258 + 204012



Art.-Nr. 529403



LINIE PROVINCE

FAHRRADÜBERDACHUNGEN PROVINCE

Der Fahrradunterstand Province bietet Ihnen die Möglichkeit, die ästhetische Konsistenz Ihrer Stadtmöbel beizubehalten. Sie können aus 4 verschiedenen dekorativen Kopfmodellen wählen und haben außerdem die Option, einen Fahrradständer hinzuzufügen.

Abmessungen: Breite 2726 x Höhe 2350 x Tiefe 2253 mm.

4 verschiedene Kopfmodelle zur Auswahl: City, Agora, Kugel oder gebürsteter Edelstahl.

Struktur: Pfosten aus Alurohr \varnothing 76 mm.

Dach: Träger aus Alurohr 40 x 60 mm, Rinnen aus Aluprofil. Mit UV-beständigen 6 mm starken Polycarbonat-Stegplatten.

Ausführung: Beschichtet nach unserer Farbpalette (siehe Seite 10).

Erweiterung: Zusatzmodul, Länge 2613 mm.

Fahrradständer: 6 Stellplätze, feuerverzinkt und beschichtet (im Lieferumfang enthalten).





Montage: Zum Einbetonieren.

OPTIONAL VERFÜGBAR:

Seiten- und Rückwandverkleidung: Struktur aus Aluprofil. Verglasung:

UV-beständige 10 mm starke Polycarbonat-Stegplatten.

Klemmring: Notwendig für die Befestigung der Rückwand- und Seitenverkleidungen.

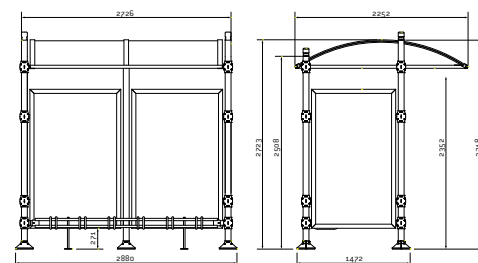
				
	City	Agora	Kugel	gebürsteter Edelstahl
Fahrradüberdachung-Grundmodell (ohne Verkleidung)	529120	529121	529122	529125
Fahrradüberdachung-Erweiterung (ohne Verkleidung)	529140			
„All-in-One“-Fahrradüberdachung (Grundmodell + Fahrradständer 6 Plätze + Seitenverkleidungen + Klemmringe)	529160	529161	529162	529164

Optionales Zubehör

Seitenverkleidung (paarweise)	529150
Rückwandverkleidung	529151
Klemmring für Verkleidungen	207000



■ Art.-Nr. 529161



Dieser Unterstand, der mit Ihrem Stadtmobiliar der Linie Province perfekt harmonisiert, ist außerdem serienmäßig mit einem Fahrradständer ausgestattet.



Art.-Nr. 529160



FAHRRADÜBERDACHUNG HALBMOND

Dieser äußerst robuste Unterstand bietet eine praktische und elegante Lösung für die sichere Aufbewahrung von Zweirädern.

Abmessungen: Breite 2800 x Höhe 2040 x Tiefe 2465 mm.

Struktur: Stahlrohrpfosten, die mit Schrauben an den Einsätzen befestigt werden.

Dach: Träger aus Alurohr, Rinnen aus Aluprofil. Gewölbe: UV-beständige 6 mm starke Polycarbonat-Stegplatten.

Ausführung: Feuerverzinkt und lackiert nach unserer Farbpalette (siehe Seite 10).

Erweiterung: Zusatzmodul, Länge 2800 mm.

Seitenverkleidungen: Rauchfarbenes Polycarbonat, 4 mm stark.

Fahrradständer: 6 Stellplätze aus Stahlrohr \varnothing 22 mm (inbegriffen), Befestigung an den Trägern mit den mitgelieferten Edelstahlschrauben.

Montage: Auf Bodenplatten, Spreizdübel inbegriffen.

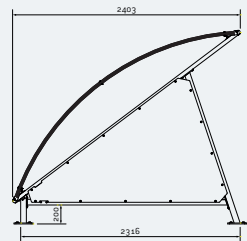
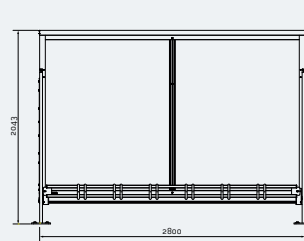
OPTIONAL VERFÜGBAR:

Seitenverkleidungen oben: Halbkreise aus rauchfarbenem Polycarbonat (paarweise).

Fahrradüberdachung-Grundmodell	529030	
Erweiterung	529031	
Fahrradüberdachung-Grundmodell ohne Fahrradständer	529036	NEUHEIT
Fahrradüberdachung-Erweiterung ohne Fahrradständer	529037	NEUHEIT
Optional Halbkreise an den Seiten oben (paarweise)	529032	



■ Réf. 529030 + 529031



Ein schlüsselfertiger Unterstand, der mit integriertem Fahrradständer und Seitenwänden geliefert wird.



Art.-Nr. 529030

FAHRRADÜBERDACHUNG VIERKANTROHR „M“ MIT POLYCARBONAT-VERKLEIDUNGEN

Ein schlichter Unterstand, der Zweiräder dauerhaften Schutz bietet.

Abmessungen: Breite 2500 x Höhe 2635 x Tiefe 2090 mm.

Struktur: Stahlpfosten 80 x 80 mm.

Dach: Querträger 40 x 60 mm, Regenrinnen 50 x 30 mm, beide aus Aluminium. Beschichtet in unseren Standard RAL-Farben (siehe Seite 10).

Dach mit UV-beständigen Polycarbonat Stegplatten, 6 mm stark.

Ausführung: Beschichtet nach unserer Farbpalette (siehe Seite 10).

Erweiterung: Zusatzmodul, Länge 2500 mm.

LED-Beleuchtung: In die Struktur integrierte und werkseitig eingebaute LED-Leiste. 220V-Netzteil. Der Anschluss sollte unbedingt durch einen Fachmann erfolgen (Sicherungsschalter nicht inbegriffen).

Montage: Auf Bodenplatten feuerverzinkt, höhenverstellbare Füße, Spreizdübel inbegriffen.

OPTIONAL:

Seiten- und Rückwandverkleidung: Struktur aus Aluprofil und Verglasung aus UV-beständigen 10 mm starken Polycarbonat-Stegplatten.

Fahrradständer und Fahrradbügel: S. 56-66.

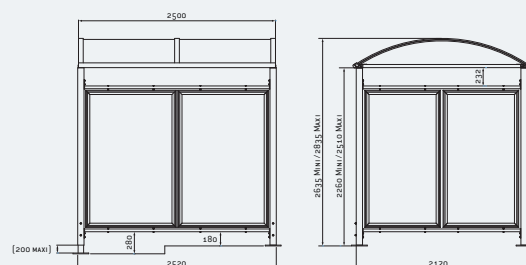


■ Art-Nr. 529050

	Standard-Version	Version mit integrierter LED-Beleuchtung
Fahrradüberdachung-Grundmodell (ohne Verkleidung)	529040	529040L
Fahrradüberdachung-Erweiterung (ohne Verkleidung)	529041	529041L
„All-in-One“-Fahrradüberdachung (Grundmodell + Rückwandverkleidungen + Seitenverkleidungen)	529050	-
„All-in-One“-Fahrradüberdachung (Grundmodell + Zusatzmodule + Rückwandverkleidung + Seitenverkleidungen)	529374	-

Optionales Zubehör

Seitenverkleidung (1 Seite)	529042
Rückwandverkleidung - Überdachung-Grundmodell	529043
Rückwandverkleidung - für Erweiterung	529048



Diese Mehrzwecküberdachung kann unterschiedlichsten Verwendungen angepasst werden. In der LED-Version ist sie auch bei Dunkelheit nutzbar.



Art.-Nr. 529374 + 529041 + 529048

FAHRRADÜBERDACHUNG VIERKANTROHR „M“ MIT GLASVERKLEIDUNGEN

Der Fahrradunterstand ist auch mit einer eleganten Glasverkleidung erhältlich, diese sorgt für mehr Klarheit und Ästhetik.

Abmessungen: Breite 2500 x Höhe 2635 x Tiefe 2090 mm.

Struktur: Stahlpfosten feuerverzinkt 80 x 80 mm.

Dach: Querträger 40 x 60 mm, Regenrinnen 50 x 30 mm, beide aus Aluminium. Beschichtet in unseren Standard RAL-Farben (siehe Seite 10). Dach mit UV-beständigen Polycarbonat Stegplatten, 6 mm stark.

Rückwandverkleidung: ESG-Securitglas 8 mm.

Fertigstellung: Feuerverzinkt und beschichtet in unseren Standard RAL-Farben (siehe Seite 10).

Erweiterung: Zusätzliche Anbaueinheit mit Länge 2500 mm.

Montage: Auf Bodenplatten (Höhenverstellbare Standpfosten optional erhältlich).

OPTIONAL VERFÜGBAR:

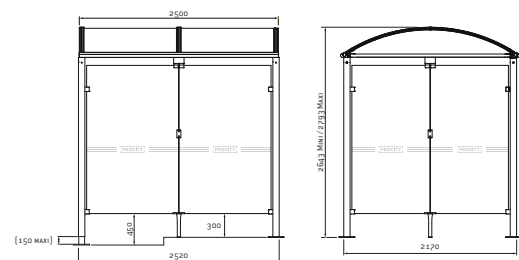
Seitenverkleidungen: ESG-Securitglas 8 mm.

Fahrradständer und Fahrradbügel: S.56-66.



■ Art-Nr. 529024

	Feste Standpfosten	Höhenverstellbar
Fahrradüberdachung Grundmodell (mit Rückwand)	529020	529024
Fahrradüberdachung Erweiterung (mit Rückwand)	529021	529025
„All-in-One“ Fahrradüberdachung (Grundmodell + Erweiterung + 2 Seitenwände)	529022	-
„All-in-One“ Fahrradüberdachung (Grundmodell + Erweiterung + Rückwand + 2 Seitenwände)	529023	-
Optionales Zubehör		
Seitenverkleidungen ESG-Securitglas 8 mm (1 Seite)	529026	529027



Die robusten Glasverkleidungen dieser lichtdurchfluteten Überdachung bieten den Benutzern eine klare Sicht.



Art.-Nr. 529022 + 204719

FAHR- UND MOTORRAD ÜBERDACHUNG VIERKANTROHR „L“

Der Fahrradunterstand Vierkantrohr „L“ bietet mit seinem klassischen Stil und einer Tiefe von knapp 3 Metern einen guten Schutz für Zweiräder.

Abmessungen: Länge 2520 x Höhe 2640 x Tiefe 2830 mm.

Struktur: Stahlpfosten 80 x 80 mm.

Dach: Querträger 60 x 40 mm, Regenrinnen 50 x 30 mm, beide aus Aluminium.
Dach mit UV-beständigen Polycarbonat Stegplatten, 10 mm stark.

Ausführung: Beschichtet in unseren Standard RAL-Farben (siehe Seite 10).

Erweiterung: Zusatzmodul, Länge 2520 mm.

Montage: Auf Bodenplatten feuerverzinkt (Spreizbolzen mitgeliefert).
Standpfosten höhenverstellbar.

ALS OPTION:

Seiten- und Rückwandverkleidungen: Aluminiumprofilrahmen mit Verglasung aus Polycarbonat-Stegplatten, UV-behandelt, 10 mm stark.

LED-Beleuchtung: 220V, Stromanschluss muss durch Fachmann erfolgen
(Sicherungsschalter nicht mitgeliefert).

Fahrradständer und-bügel: Siehe Seiten 56 bis 66.

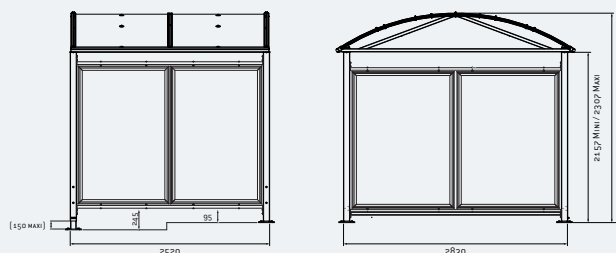


■ Art-Nr. 529082

Grundmodell - ohne Verkleidungen	529080
Erweiterung - ohne Verkleidungen	529081
„All-in-One“ (Grundmodell + Seitenverkleidungen + Rückwand)	529082
„All-in-One“ (Grundmodell + Erweiterung + Seitenverkleidungen + Rückwand)	529083

Optionales Zubehör:

Seitenverkleidung (1 Seite)	529084
Rückwand (für Grundmodell oder Erweiterung)	529085
LED-Beleuchtung	509041



Art.-Nr. 529082 + 204719



DIE
PRODUKTE

Die Tiefe dieses Unterstands ist besonders gut für alle Arten von Zweirädern geeignet.



FAHR- UND MOTORRAD ÜBERDACHUNG VIERKANTROHR „XXL“

Ein überdimensionierter Unterstand, der nach Bedarf erweitert werden kann, um die benötigte Fläche herzustellen.

Abmessungen: Breite 5000 x Höhe 3010 x Tiefe 4160 mm.

Struktur: Stahlpfosten feuerverzinkt 80 x 80 mm.

Dach: Querträger aus Stahlrohr 60 x 40 mm, Regenrinnen aus Aluminium 50 x 30 mm. Beschichtet in unseren Standard RAL-Farben (siehe Seite 10). Dach mit UV-beständigen Polycarbonat Stegplatten, 6 mm stark.

Ausführung: Beschichtet nach unserer Farbpalette (siehe Seite 10).

Erweiterung: Zusatzmodul, Länge 2500 mm.

Montage: Auf Bodenplatten (Spreizbolzen mitgeliefert).

OPTIONAL VERFÜGBAR:

Seiten- und Rückwandverkleidung: Struktur aus Aluprofil.

Verglasung: UV-beständige 10 mm starke Polycarbonat-Stegplatten.

Fahrradständer und-bügel: Siehe Seiten 56 bis 66.

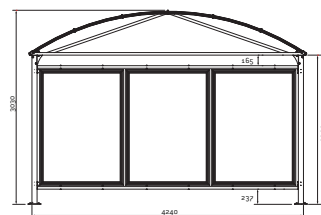
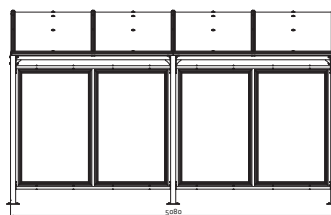
Grundmodell (ohne Verkleidung)	529070
Erweiterung (ohne Verkleidung)	529071

Optionales Zubehör

Seitenverkleidung (1 Seite)	529073
Rückwandverkleidung - Überdachung-Grundmodell	529074
Rückwandverkleidung - für Erweiterung	529075



■ Art-Nr. 529070 + 207320 + 201051



Dieser Unterstand bietet mit seiner großen Abstellfläche einen extrabreiten Schutz.



Art.-Nr. 529070 + 529071 + 529073 + 529074 + 529075

ABSCHLIEßBARE ÜBERDACHUNG VIERKANTROHR „L“

Der ideale Unterstand für das sichere Parken von Fahrrädern, Rollern, und Motorrädern. Zwei verschiedene Schließarten: Zylinderschloss mit Schlüssel (europäisches Schloss) oder Schloss mit Digital-Zahlencode (keine elektrische Installation erforderlich).

Abmessungen: Länge 2520 x Höhe 2640 x Tiefe 2830 mm.

Struktur: Stahlposten 80 x 80mm.

Dach: Stahlträger 60 x 40 mm, Regenrinne aus Aluminium, beschichtet in unseren RAL-Farben. Bogendach aus durchsichtigem Polycarbonat, Stärke 10 mm, mit UV-Schutz. Bogendach seitlich verstärkt gegen Diebstahl und Vandalismus.

Fertigstellung: Struktur beschichtet in einer unserer RAL-Farben. (siehe Seite 10).
Stahlgitter entweder feuerverzinkt oder beschichtet.

Verkleidungen: Stahlgitter ø 5 mm, auf Stahlrahmen geschweißt.

Doppeltüre: Oberer Teil aus Stahlgitter ø 5 mm, unterer Teil aus Stahlblech, 1,5 mm stark. Schließung durch Zylinderschloss oder Digital-Zahlenschloss. Öffnung von Innen auch ohne Schlüssel möglich. Die Tür wird mithilfe eines Gasdruckdämpfers in geöffneter und geschlossener Position gehalten.

Montage: Auf Bodenplatten feuerverzinkt, Pfosten höhenverstellbar, Verankerungsstangen inklusive.

ALS OPTION:

LED-Beleuchtung: 220V, Stromanschluss muss durch Fachmann erfolgen (Sicherungsschalter nicht mitgeliefert).

Fahrradständer und-bügel: Siehe Seiten 56 bis 66.


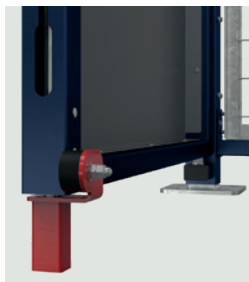
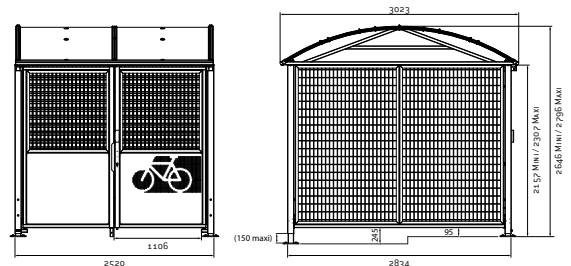



■ Art-Nr. 529090

	Stahlgitter feuerverzinkt	Stahlgitter beschichtet
Abschließbare Überdachung - mit Zylinderschloss		
Grundmodell mit Verkleidungen und Türe	529090	529091
Erweiterung mit Verkleidungen und Türe	529092	529093
Abschließbare Überdachung - mit Digital-Zahlencode		
Grundmodell mit Verkleidungen und Türe	529090D	529091D
Erweiterung mit Verkleidungen und Türe	529092D	529093D

Option

LED-Beleuchtung	509041
-----------------	--------





**DIE
PRODUKTE**

Die separaten
Anbaueinheiten
ermöglichen es
die Überdachung
beliebig zu
erweitern.

Hier geht es zum
Produktvideo



Art.-Nr. 529091 + 529093

ABSCHLIEßBARE ÜBERDACHUNG VIERKANTROHR „XL“

Die XL-Version unserer abschließbaren Überdachung aus Vierkantrohr.

Abmessungen: Länge 6225 x Höhe 2646 x Tiefe 2834 mm.

Struktur: Stahlposten feuerverzinkt 80 x 80 mm.

Dach: Stahlträger 60 x 40 mm, Regenrinne aus Aluminium 50 x 30 mm, beschichtet in unseren RAL-Farben. Bogendach aus durchsichtigem Polycarbonat, Stärke 10 mm, mit UV-Schutz. Bogendach seitlich verstärkt gegen Diebstahl und Vandalismus.

Verkleidungen: Stahlgitter ø 5 mm, auf Stahlrahmen geschweißt.

Einfache Türe: Oberer Teil aus Stahlgitter ø 5 mm, unterer Teil aus Stahlblech, 1,5 mm stark. Schließung durch Zylinderschloss oder Digital-Zahlenschloss. Öffnung von Innen auch ohne Schlüssel möglich. Die Tür wird mithilfe eines Gasdruckdämpfers in geöffneter und geschlossener Position gehalten.

Fertigstellung: Struktur beschichtet in einer unserer RAL-Farben. Stahlgitter entweder feuerverzinkt oder beschichtet (siehe Seite 10).

Montage: Auf Bodenplatten feuerverzinkt, Pfosten höhenverstellbar, Verankerungsstangen inklusive.

ALS OPTION:

LED-Beleuchtung: 220V, Stromanschluss muss durch Fachmann erfolgen (Sicherungsschalter nicht mitgeliefert).

Fahrradständer und-bügel: Siehe Seiten 56 bis 66.


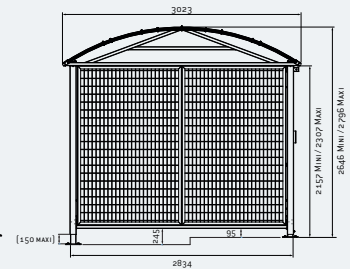
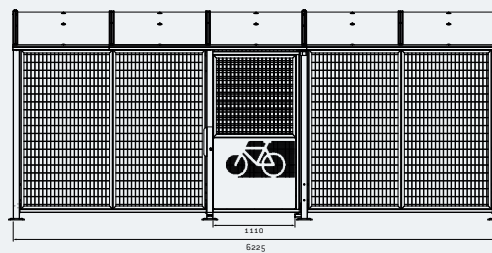
	Stahlgitter feuerverzinkt	Stahlgitter beschichtet
Grundmodell mit Verkleidungen und Zylinderschloss	529095	529096
Grundmodell mit Verkleidungen und Digital-Zahlencode	529095D	529096D

Option

LED-Beleuchtung	509041
-----------------	--------



■ Art-Nr. 529096



Die zentrale Tür ermöglicht die Verteilung der Stellplätze für Zweiräder nach rechts und links.



Art.-Nr. 529096 + 207310 + 201057


*Maximal 50 cm³.



WARTEHALLEN

GESCHÜTZTER
WARTEBEREICH
FÜR FAHRGÄSTE





Inhaltsverzeichnis



BUS- WARTEHALLEN

Kube■	82
Venedig	84
Convi®	86
Modulo	88
Milano	90
Malta	92
Province	94



HALTESTELLEN- SCHILDER

Milano	96
--------	----



SITZ- MÖGLICHKEITEN

Standlehne	97
------------	----

LINIE KUBE.

WARTEHALLE KUBE.

Die Buswartehallen Kube[®] folgen mit ihrer puristischen Architektur der Linienführung der anderen Produkte und bieten als zusätzlichen Pluspunkt die Möglichkeit der seitlichen Beschilderung auf 3 Seiten.

Technische Eigenschaften

Eine Länge: 3000 mm.

Gesamttiefe: 1550 mm.

Höhe: 2450 mm.

Pfosten: Stahl 180 x 100 x 5 mm.

Horizontaler Träger: Stahlrohr 120 x 120 mm.

Dach: Polycarbonat, 8 mm stark, mit Anti-UV-Behandlung.

Seiten- und Rückseitenverkleidung: Securitglas, 8 mm Stärke.

Fahrplanschaukasten: 750 x 750 mm (6 A4), 30 mm tief, aus eloxiertem Aluminium.

Infokasten: Anzeigefläche 1750 x 1200 mm.

Ausführung: Feuerverzinkt und beschichtet in unseren RAL-Farben zur Wahl (siehe Seite 10).

Montage: Zum Einbetonieren.



Art.-Nr. 306710



Art.-Nr. 306711 + 306720

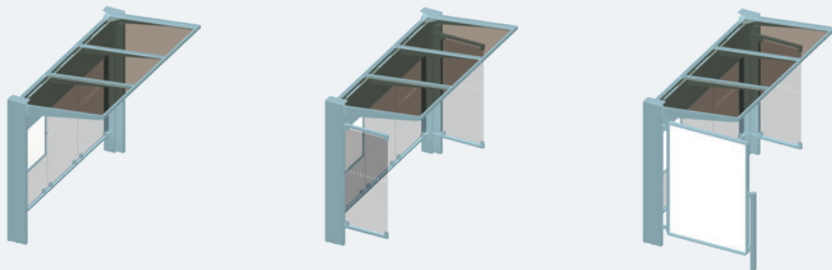


Art.-Nr. 306710 + 306721



Art.-Nr. 306711 + 306721

Verfügbare Modelle



Ohne Seitenverkleidung

Länge 3000 mm
ohne Seitenverkleidung 306710

Mit Seitenverkleidungen

Länge 3000 mm
mit zwei Seitenverkleidungen 306711

Mit Schaukasten

Länge 3000 mm
mit einem Schaukasten links
und einer Seitenverkleidung rechts 306712

Sämtliche Überdachungen werden inklusive Fahrplanschaukasten geliefert.

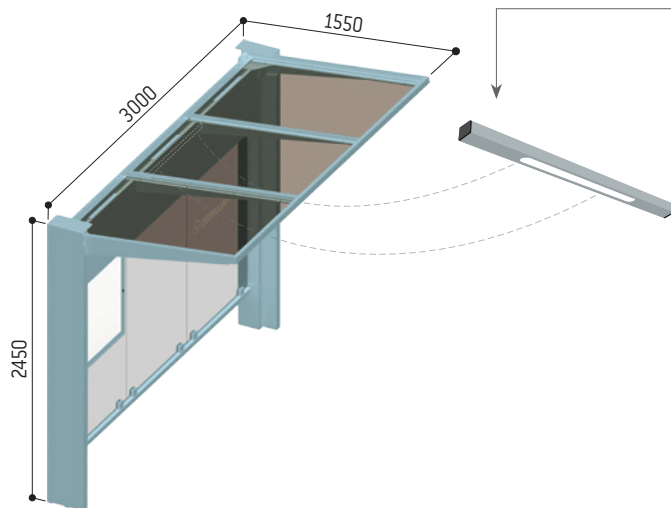
*Beschriftung nicht inklusive



Die seitlichen
Blechelemente, auf
Pfosten montiert, bieten
eine großzügige Fläche
für Ihre Beschilderung*.



Abmessungen und optionales Zubehör



LED-Beleuchtung mit 220V-Stromversorgung. Der elektrische Anschluss muss von einem Fachbetrieb ausgeführt werden, Schutzschalter nicht mitgeliefert.
professionell, Sicherungsschalter nicht inbegriffen.
306719



Achtung: Bringen Sie keine Bank oder Standlehne in der Nähe des Schaukastens an, um den Zugang nicht zu versperren.

Verfügbares Zubehör

Mehr Information
zu unserer
Bushaltestellenmast
finden Sie auf Seite 96



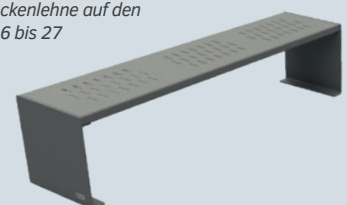
Art.-Nr. 529445

Unsere Standlehnen
finden Sie auf Seite 97



Art.-Nr. 306721

Weitere Sitzbänke mit oder
ohne Rückenlehne auf den
Seiten 16 bis 27



Art.-Nr. 306391

LINIE VENEDIG

WARTEHALLE VENEDIG

Ein freitragender Unterstand mit einzigartigem Stil. Die von zwei einzelnen Pfosten gehaltene Rückwandverkleidung sorgt für eine unvergleichliche Helligkeit.

Technische Eigenschaften

Zwei Längen: 2500 oder 5000 mm.

Gesamttiefe: 1500 mm.

Eckige Pfosten: Stahlrohr 120 x 120 mm.

Höhe unter dem Dach: mind. 2250, max. 2390 mm.

Dach: Bronzefarbenes Polycarbonat, 8 mm stark, mit UV-Schutzbehandlung.

Dachrahmen: Querträger aus feuerverzinktem Stahl.

Seiten- und Rückseitenverkleidung: Securitglas, 8 mm.

Verkleidung: Befestigung durch Klemmsystem aus gebürstetem Aluguss.

Haltestellentafel: Höhe 180 x Breite 815 mm, feuerverzinktes Stahlblech, lackiert in RAL 9006.

Fahrplanschaukasten: 750 x 550 mm (4 A4), 30 mm tief, aus eloxiertem Aluminium.

Information und Werbung: Leuchtkasten (Größe der Anzeigefläche 1710 x 1160 mm) oder Schaukasten „2000“ (Größe der Anzeigefläche 1750 x 1200 mm).

Ausführung: Feuerverzinkt und beschichtet in unseren RAL-Farben zur Wahl (siehe Seite 10).

Montage: Zum Einbetonieren.



■ Art.-Nr. 529661



In der Ausführung ohne Seitenverkleidung lässt die Buswarthalle Venedig den Durchgang für Fußgänger frei.



Art.-Nr. 529651

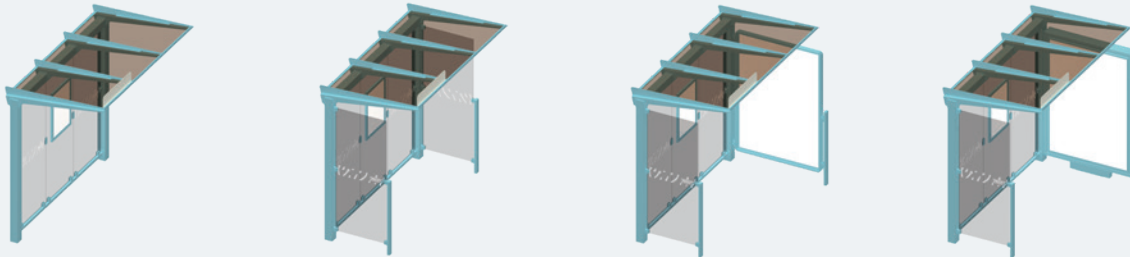


Art.-Nr. 529650 + 209147



Art.-Nr. 529652

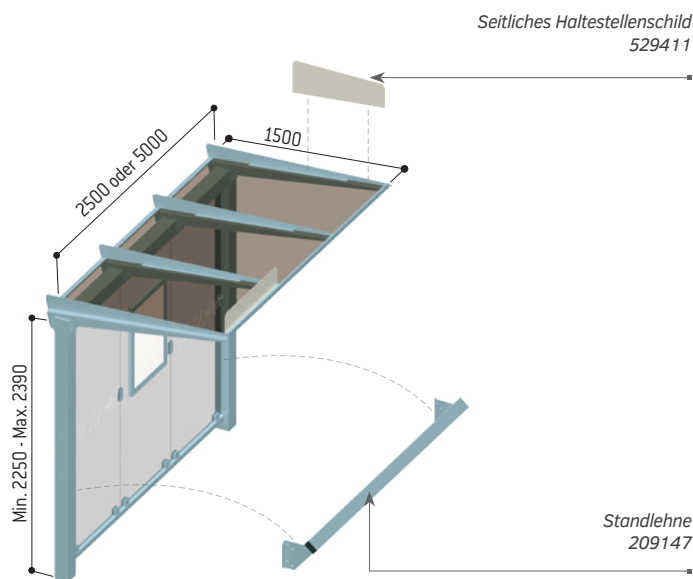
Verfügbare Modelle



Ohne Seitenverkleidung	Mit Seitenverkleidungen	Mit Schaukasten „2000“	Mit Leuchtkasten
Länge 2500 mm ohne Seitenverkleidung	Länge 2500 mm mit 2 Seitenverkleidungen	Länge 2500 mm mit einem Schaukasten „2000“ und einer Seitenverkleidung	Länge 2500 mm mit einem Leuchtkasten und einer Seitenverkleidung
529650	529651	529652	529653
Länge 5000 mm ohne Seitenverkleidung	Länge 5000 mm mit 2 Seitenverkleidungen	Länge 5000 mm mit einem Schaukasten „2000“ und einer Seitenverkleidung	Länge 5000 mm mit einem Leuchtkasten und einer Seitenverkleidung
529660	529661	529662	529663

Bei allen unseren Modellen sind die Rückwandverkleidung, der Fahrplanschaukasten und die Haltestellenschilder im Lieferumfang enthalten.


Abmessungen und optionales Zubehör



Alle unsere Buswartehallen der Linie Venedig sind in LED-Ausführung erhältlich (auf Anfrage).



Art.-Nr. 529411



Art.-Nr. 209147

Achtung: Bringen Sie keine Sitzbank oder Standlehne in der Nähe des Leuchtkastens oder des Schaukastens „2000“ an, um den Zugang nicht zu versperren.

Verfügbares Zubehör

Mehr Information zu unserer Bushaltestellenmast finden Sie auf Seite 96



Art.-Nr. 529445

Unsere Standlehnen finden Sie auf Seite 97



Art.-Nr. 306720

Weitere Sitzbänke mit oder ohne Rückenlehne auf den Seiten 16 bis 27



Art.-Nr. 306393

LINIE CONVI®

WARTEHALLE CONVI®

Die elegante Buswartehalle Convi® kann durch ihre Modularität an alle Einsatzorte angepasst werden.

Technische Eigenschaften

Eine Länge: 3000 mm.

Gesamttiefe: 1500 mm.

Erweiterung mit einem Zwischenmodul: 1000 mm.

Eckige Pfosten: Stahlrohr 100 x 60 mm.

Höhe unter dem Dach: 2200 mm.

Dach: Verglasung aus PMMA Rauchglas, 6 mm, UV-beständig.

Dachstruktur: Stahlrohr 40 x 40 mm mit Regenrinne.

Streben: Stahlblech, 3 mm stark.

Seiten- und Rückwandverkleidung: Securitglas, 8 mm stark oder aus Stahl, je nach Modell.

Verkleidung: Befestigung durch ein Klemmsystem aus gebürstetem Aluguss.

Haltestellenschild: Höhe 160 x Breite 900 mm, feuerverzinktes Stahlblech, lackiert in RAL 9006.

Fahrplanschaukasten: 750 x 750 mm (6 A4), 30 mm tief, aus eloxiertem Aluminium.

Information und Werbung: Leuchtkasten (Größe der Anzeigefläche 1710 x 1160 mm) oder Schaukasten „2000“ (Größe der Anzeigefläche 1750 x 1200 mm).

Ausführung: Feuerverzinkt und beschichtet in unseren RAL-Farben zur Wahl (siehe Seite 10).

Montage: Zum Einbetonieren.



■ Art.-Nr. 529362



Eine Buswartehalle, die dank den 1000 mm breiten Zwischenmodulen unendlich erweitert werden kann.



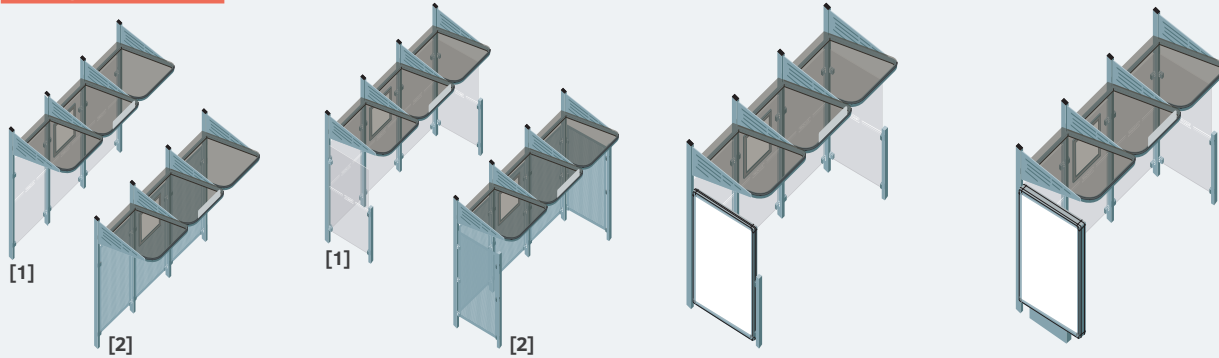
Art.-Nr. 529435 + 209115



Art.-Nr. 529368 - 529367 + 209159



Verfügbare Modelle



Verkleidungen aus Securitglas [1]

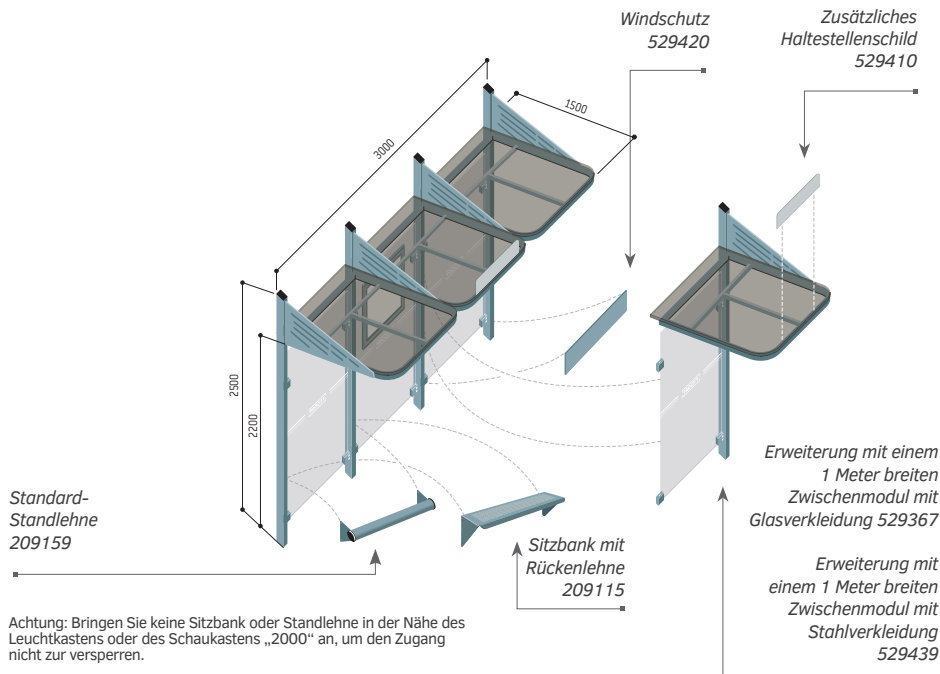
Ohne Seitenverkleidung	Mit Seitenverkleidungen	Mit Schaukasten „2000“	Mit Leuchtkasten
Länge 3000 mm ohne Seitenverkleidung 529360	Länge 3000 mm mit einer Seitenverkleidung rechts 529361	Länge 3000 mm mit einem Schaukasten „2000“ links und einer Seitenverkleidung rechts 529386	Länge 3000 mm mit einem Leuchtkasten links und einer Seitenverkleidung rechts 529388
	Länge 3000 mm mit einer Seitenverkleidung links 529368	Länge 3000 mm mit einem Schaukasten „2000“ rechts und einer Seitenverkleidung links 529385	Länge 3000 mm mit einem Leuchtkasten rechts und einer Seitenverkleidung links 529366
	Länge 3000 mm mit zwei Seitenverkleidungen 529362		

Verkleidungen aus Stahl [2]

Ohne Seitenverkleidung	Mit Seitenverkleidungen
Länge 3000 mm ohne Seitenverkleidung 529435	Länge 3000 mm mit zwei Seitenverkleidungen 529438
	Länge 3000 mm mit einer Seitenverkleidung links 529437
	Länge 3000 mm mit einer Seitenverkleidung rechts 529436

Bei sämtlichen Modellen sind die Rückwandverkleidung, der Fahrplanschaukasten und das Haltestellenschild im Lieferumfang enthalten.

Abmessungen und optionales Zubehör



LED-Beleuchtung mit Stromversorgung über ein diskretes Solarmodul auf dem Dach.

Art.-Nr. 509040

LED-Beleuchtung mit 220V-Stromversorgung optional erhältlich. Der elektrische Anschluss muss von einem Fachbetrieb ausgeführt werden, Sicherungsschalter nicht inbegriffen.

Art.-Nr. 509045

Verfügbares Zubehör

Weitere Ascherlösungen auf Seite 172



Art.-Nr. 206676

Unsere Standlehnen finden Sie auf Seite 97



Art.-Nr. 306721

Weitere Sitzbänke mit oder ohne Rückenlehne auf den Seiten 16 bis 27



Art.-Nr. 209020

WARTEHALLE MODULO

Die Warthalle Modulo zeichnet sich durch ihre großzügige Kapazität mit einer knapp 2 Meter tiefen Ausführung aus. Das elegante Erscheinungsbild dieser Überdachung wird durch ein leicht geschwungenes Dach unterstrichen.

Technische Eigenschaften

Zwei Längen: 2500 oder 5000 mm.

Gesamttiefe: 2000 mm.

Pfosten: Stahlrohr 70 x 70 mm.

Höhe unter dem Dach: mind. 1980 mm, max. 2250 mm.

Dach: eloxierte Aluminiumprofile, Querstreben aus Stahlrohr 40 x 40 mm und Polycarbonatplatten Alveolarstärke 10 mm, UV-Schutzbehandelt.

Seiten- und Rückseitenverkleidung: Securitglas, 5 mm.

Verkleidung: Befestigung durch Klemmsystem aus gebürstetem Aluguss.

Information und Werbung: Schaukasten „2000“, silber eloxiert (Größe der Anzeigefläche 1270 x 1160 mm).

Ausführung: Feuerverzinkt und beschichtet in unseren RAL-Farben zur Wahl (siehe Seite 10).

Montage: Zum Einbetonieren oder auf Bodenplatten.

Optionaler Fahrplanschaukasten: 750 x 550 mm (4 A4), Stärke 30 mm aus eloxiertem Aluminium.



■ Art.-Nr. 529670



Ein schlichter Fahrgastunterstand, der zu einem attraktiven Preis angeboten wird.



Art.-Nr. 529671



Art.-Nr. 529670 + 209147 + 529445



Art.-Nr. 529672 + 505045

Verfügbare Modelle



Ohne Seitenverkleidungen

NEUHEIT

	Zum Einbetonieren	Auf Bodenplatten
Länge 2500 mm ohne Seitenverkleidung	529674	599674
Länge 5000 mm ohne Seitenverkleidung	529675	599675

Mit Seitenverkleidungen

NEUHEIT

	Zum Einbetonieren	Auf Bodenplatten
Länge 2500 mm Mit zwei Seitenverkleidungen	529670	599670
Länge 5000 mm Mit zwei Seitenverkleidungen	529671	599671

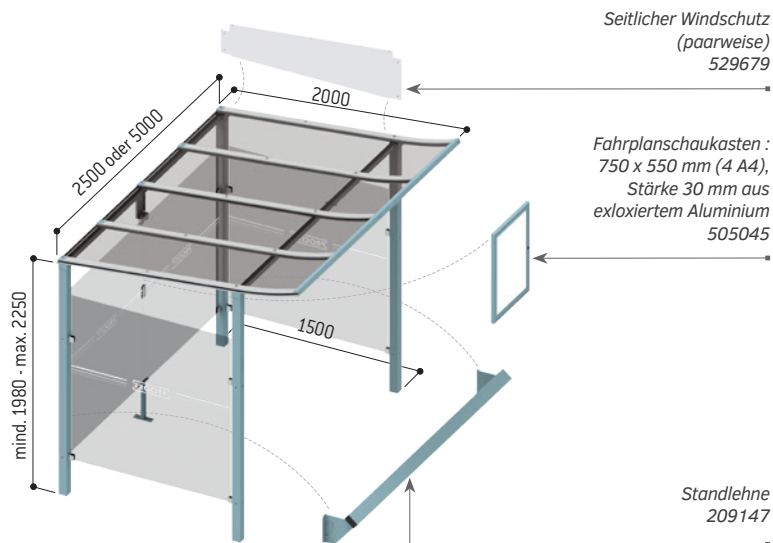
Mit Schaukasten „2000“

NEUHEIT

	Zum Einbetonieren	Auf Bodenplatten
Länge 2500 mm Mit einem Schaukasten „2000“ (Silber eloxiert) und einer Seitenverkleidung	529672	599672
Länge 5000 mm Mit einem Schaukasten „2000“ (Silber eloxiert) und einer Seitenverkleidung	529673	599673

Bei sämtlichen Modellen sind die Rückwandverkleidung im Lieferumfang enthalten.

Abmessungen und optionales Zubehör



Achtung: Bringen Sie keine Sitzbank oder Standlehne in der Nähe des Schaukastens „2000“ an, um den Zugang nicht zu versperren.

Verfügbares Zubehör

Mehr Information zu unserer Bushaltestellenmast finden Sie auf Seite 96



Art.-Nr. 529445

Unsere Standlehnen finden Sie auf Seite 97



Art.-Nr. 306720

Weitere Sitzbänke mit oder ohne Rückenlehne auf den Seiten 16 bis 27



Art.-Nr. 306393

WARTEHALLE MILANO

Eine Bushaltestelle mit moderner Linienführung. Ihr markantes Äußeres ist eine Bereicherung für jede Stadtlandschaft.

Technische Eigenschaften

Zwei Längen: 2500 oder 5000 mm.

Gesamttiefe: 1600 mm.

Eckige Pfosten: Stahlrohr 80 x 80 mm auf Bodenplatten.

Höhe unter dem Dach: min. 2275, max. 2480 mm.

Dach: 10 mm starke Platten aus UV-beständigem Polycarbonat.

Dachstruktur: Feuerverzinktes Stahlrohr, 60 x 60 mm.

Seiten- und Rückseitenverkleidung: Securitglas, 8 mm.

Verkleidung: Befestigung durch ein Klemmsystem aus gebürstetem Aluguss.

Fahrplanschaukasten: 750 x 550 mm (4 A4), 30 mm tief, aus eloxiertem Aluminium.

Information und Werbung: Leuchtkasten (Größe der Anzeigefläche 1710 x 1160 mm) oder Schaukasten „2000“ (Größe der Anzeigefläche 1750 x 1200 mm).

Ausführung: Feuerverzinkter Stahl lackiert nach unserer Farbpalette (siehe Seite 10).

Montage: Auf Bodenplatten.



■ Art.-Nr. 529243+529407+529409



Die Buswartehalle Milano ist in ein- oder zweifarbiger Ausführung erhältlich.



Art.-Nr. 529242 + 209147

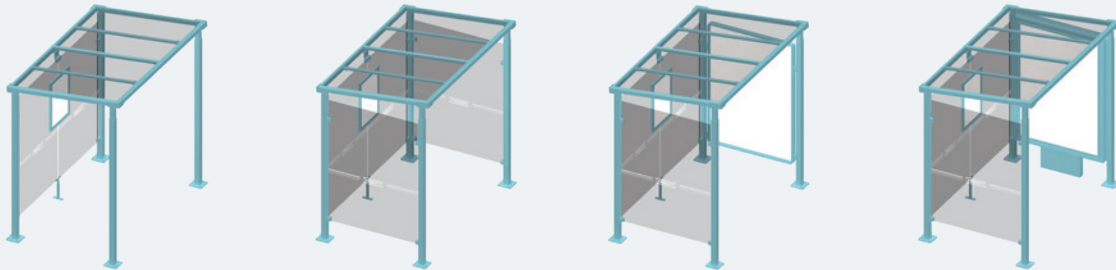


Art.-Nr. 529242



Art.-Nr. 529230

Verfügbare Modelle



Ohne Seitenverkleidung

Länge 2500 mm ohne Seitenverkleidung	529238
Länge 5000 mm ohne Seitenverkleidung	529239

Mit Seitenverkleidungen

Länge 2500 mm mit einer Seitenverkleidung	529240
Länge 2500 mm mit zwei Seitenverkleidungen	529242
Länge 5000 mm mit einer Seitenverkleidung	529241
Länge 5000 mm mit zwei Seitenverkleidungen	529243

Mit Schaukasten „2000“

Länge 2500 mm mit einem Schaukasten „2000“ und einer Seitenverkleidung	529246
Länge 5000 mm mit einem Schaukasten „2000“ und einer Seitenverkleidung	529247

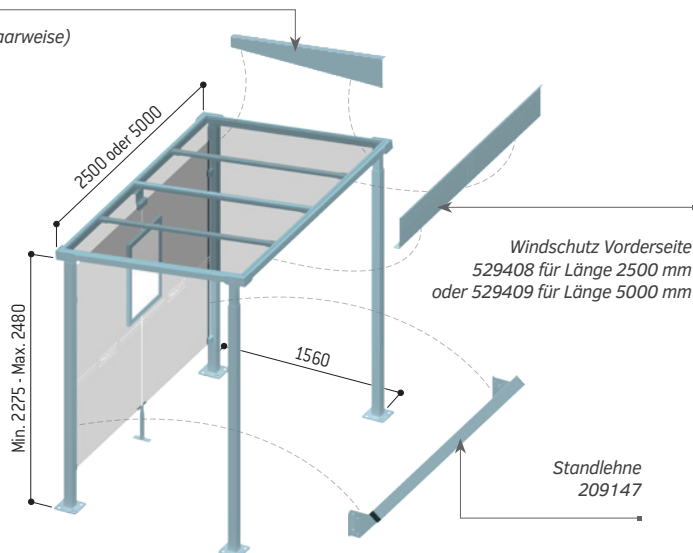
Mit Leuchtkasten

Länge 2500 mm mit einem Leuchtkasten und einer Seitenverkleidung	529230
Länge 5000 mm mit einem Leuchtkasten und einer Seitenverkleidung	529231

Bei sämtlichen Modellen sind die Rückwandverkleidung und der Fahrplanschaukasten im Lieferumfang enthalten.

Abmessungen und optionales Zubehör

Seitlicher Windschutz* (paarweise)
529407
Außer bei Modellen
mit Leuchtkasten.



Windschutz für Dach*



Art.-Nr. 529407 + 529408

Standlehne



Art.-Nr. 209147

Achtung: Bringen Sie keine Sitzbank oder Standlehne in der Nähe des Leuchtkastens oder des Schaukastens „2000“ an, um den Zugang nicht zu versperren.

*Außer bei Modellen mit Leuchtkasten. Siebdruck nicht inbegriffen.

Verfügbares Zubehör

Mehr Information
zu unserer
Bushaltestellenmast
finden Sie auf Seite 96



Art.-Nr. 229445

Unsere Standlehnen
finden Sie auf
Seite 97



Art.-Nr. 209155

Weitere Sitzbänke mit oder ohne Rückenlehne
auf den Seiten 16 bis 27



Art.-Nr. 209636

WARTEHALLE MALTA

Eine hochwertige Buswartehalle mit schlichtem Design, die sich harmonisch in ländliche und städtische Umgebungen einfügt.

Technische Eigenschaften

Zwei Längen: 2500 oder 5000 mm.

Gesamttiefe: 1600 mm.

Eckige Pfosten: Stahlrohr 80 x 80 mm auf Bodenplatten.

Höhe unter dem Dach: 2500 mm.

Dach: Gewölbte Polycarbonatplatten, 6 mm mit UV-Schutz.

Dachstruktur: Aluminiumrohr 40 x 60 mm, mit Regenrinnen aus Aluminium. Bügel aus gebogenem Aluminiumprofil.

Seiten- und Rückseitenverkleidung: Securitglas, 8 mm.

Verkleidung: Befestigung durch Klemmsystem aus gebürstetem Aluguss.

Fahrplanschaukasten: 750 x 550 mm (4 A4), 30 mm tief, aus eloxiertem Aluminium (Art. Nr. 505045).

Information und Werbung: Leuchtkasten (Größe der Anzeigefläche 1710 x 1160 mm) oder Schaukasten „2000“ (Größe der Anzeigefläche 1750 x 1200 mm).

Ausführung: Feuerverzinkt und beschichtet in unseren RAL-Farben zur Wahl (siehe Seite 10).

Montage: Auf Bodenplatten.



■ Art.-Nr. 529308 + 529412



Art.-Nr. 529338 + 209160

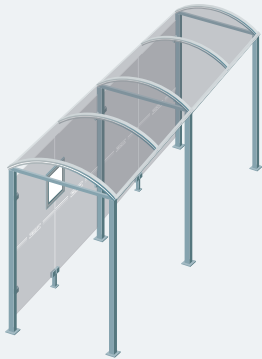


Art.-Nr. 529319 + 209160



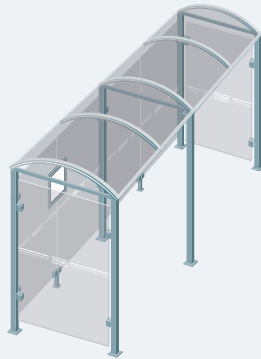
Art.-Nr. 529359 + 209156

Verfügbare Modelle



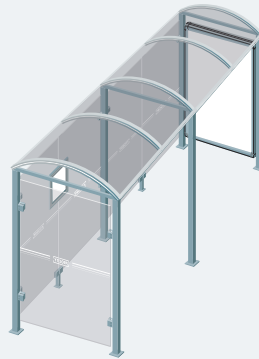
Ohne Seitenverkleidung

Länge 2500 mm ohne Seitenverkleidung	529208
Länge 5000 mm ohne Seitenverkleidung	529209



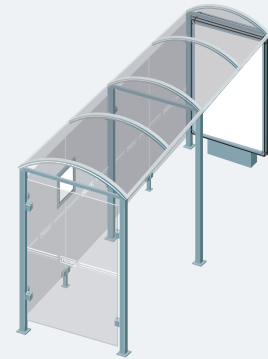
Mit Seitenverkleidungen

Länge 2500 mm mit einer Seitenverkleidung	529308
Länge 2500 mm mit zwei Seitenverkleidungen	529318
Länge 5000 mm mit einer Seitenverkleidung	529309
Länge 5000 mm mit zwei Seitenverkleidungen	529319



Mit Schaukasten „2000“

Länge 2500 mm mit einem Schaukasten „2000“ und einer Seitenverkleidung	529338
Länge 5000 mm mit einem Schaukasten „2000“ und einer Seitenverkleidung	529339



Mit Leuchtkasten

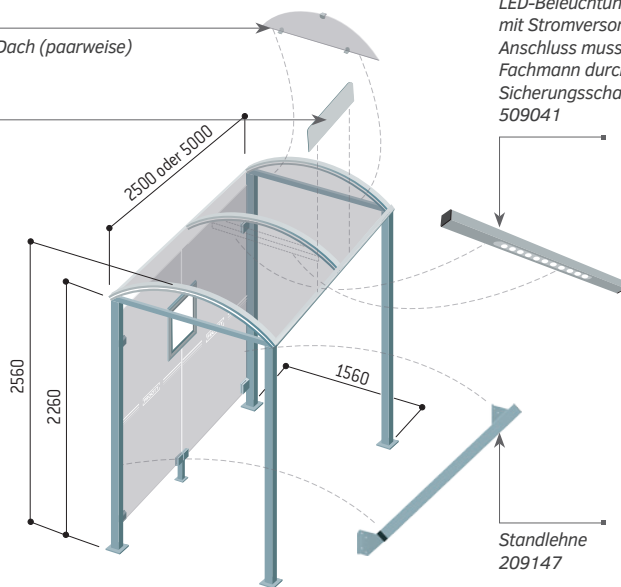
Länge 2500 mm mit einem Leuchtkasten und einer Seitenverkleidung	529358
Länge 5000 mm mit einem Leuchtkasten und einer Seitenverkleidung	529359

Bei sämtlichen Modellen sind die Rückwandverkleidung und der Fahrplanschaukasten im Lieferumfang enthalten.


Abmessungen und optionales Zubehör

Windschutz für das Dach (paarweise)
529054

Haltestellenschild
529412



LED-Beleuchtung,
mit Stromversorgung 220V. Der elektrische
Anschluss muss von einem
Fachmann durchgeführt werden.
Sicherungsschalter nicht inbegriffen.
509041



Achtung: Bringen Sie keine Sitzbank oder Standlehne in der Nähe des Leuchtkastens oder des Schaukastens „2000“ an, um den Zugang nicht zu versperren.

* Siebdruck nicht inbegriffen

Verfügbares Zubehör

Unsere
Abfallbehälter
finden Sie auf den
Seiten 32 bis 42



Art.-Nr. 208141

Unsere Standlehnen
finden Sie auf Seite 97



Art.-Nr. 209161

Weitere Sitzbänke mit oder ohne Rückenlehne
auf den Seiten 16 bis 27



Art.-Nr. 209160

LINIE PROVINCE

WARTEHALLE PROVINCE

Mit 4 zur Auswahl stehenden Kopfmodellen, sowie den verschiedenen Befestigungsschellen und Abdeckfüßen, zeichnet sich die Bushaltestelle Province durch eine klare visuelle Identität aus. Mit dem Stadtmobiliar der gleichen Kollektion bildet sie eine harmonische Einheit.

Technische Eigenschaften

Zwei Längen: 2500 oder 5000 mm.

Gesamttiefe: 1733 mm.

Rundpfosten: Aluminiumrohr, 3 mm stark, \varnothing 76 mm, auf Bodenplatten.

Abdeckfüße und Befestigungsschellen: Aluminium-Druckguss.

Höhe unter dem Dach: 2500 mm.

Dach: Gewölbte Polycarbonatplatten, 6 mm mit UV-Schutz.

Dachstruktur: Zwei Aluminiumrohr-Streben, 40 x 60 mm und zwei Rinnen aus Aluminiumprofil. Bügel aus gebogenem Aluminiumprofil.

Seiten- und Rückseitenverkleidung: Securitglas, 8 mm.

Verkleidung: Befestigung durch ein Klemmsystem aus Alu-Druckguss.

Fahrplanschaukasten: 750 x 550 mm (4 A4), 30 mm tief, aus eloxiertem Aluminium (Art. Nr. 505045).

Information und Werbung: Leuchtkasten (Größe der Anzeigefläche 1710 x 1160 mm) oder Schaukasten „2000“ (Größe der Anzeigefläche 1750 x 1200 mm).

Ausführung: beschichtet in unseren RAL-Farben zur Wahl (siehe Seite 10).

Montage: Auf Bodenplatten.



■ Art.-Nr. 529384 + 529412



Art.-Nr. 529330+ 209160




Art.-Nr. 529354 + 209160




Art.-Nr. 529312

Verfügbare Modelle




Ohne Seitenverkleidung

	City	Agora	Kugel	gebürsteter Edelstahl
Länge 2500 mm ohne Seitenverkleidung	529220	529221	529222	529224
Länge 5000 mm ohne Seitenverkleidung	529225	529226	529227	529229



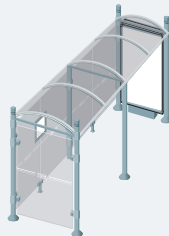
Mit Schaukasten „2000“

	City	Agora	Kugel	gebürsteter Edelstahl
Länge 2500 mm mit einem Schaukasten „2000“ und einer Seitenverkleidung	529330	529332	529334	529383
Länge 5000 mm mit einem Schaukasten „2000“ und einer Seitenverkleidung	529331	529333	529335	529384



Mit Seitenverkleidungen

	City	Agora	Kugel	gebürsteter Edelstahl
Länge 2500 mm mit einer Seitenverkleidung	529300	529302	529304	529327
Länge 2500 mm mit zwei Seitenverkleidungen	529310	529312	529314	529423
Länge 5000 mm mit einer Seitenverkleidung	529301	529303	529305	529422
Länge 5000 mm mit zwei Seitenverkleidungen	529311	529313	529315	529424

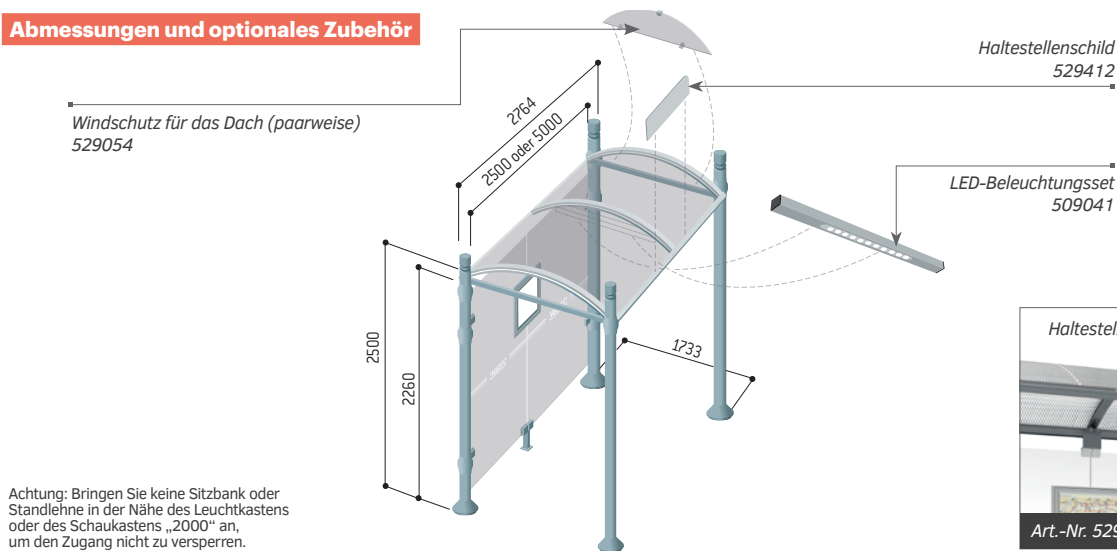


Mit Leuchtkasten

	City	Agora	Kugel	gebürsteter Edelstahl
Länge 2500 mm mit einem Leuchtkasten und einer Seitenverkleidung	529350	529352	529354	529396
Länge 5000 mm mit einem Leuchtkasten und einer Seitenverkleidung	529351	529353	529355	529397

Bei sämtlichen Modellen sind die Rückwandverkleidung und der Fahrplanschaukasten im Lieferumfang enthalten.

Abmessungen und optionales Zubehör



Achtung: Bringen Sie keine Sitzbank oder Standlehne in der Nähe des Leuchtkastens oder des Schaukastens „2000“ an, um den Zugang nicht zu versperren.

* Siebdruck nicht inbegriffen

Verfügbares Zubehör

Mehr Information zu unserer Bushaltestellenmast finden Sie auf Seite 96



Art.-Nr. 229445

Unsere Standlehnen finden Sie auf Seite 97



Art.-Nr. 209157

Weitere Sitzbänke mit oder ohne Rückenlehne auf den Seiten 16 bis 27



Art.-Nr. 209332

HALTESTELLEN-STANDSCHILD MILANO

Dieses platzsparende Standschild ist ideal für schmale Bereiche und als Ergänzung von Bushaltestellen perfekt geeignet.

Länge: 440 mm.

Höhe über dem Boden: 2160 mm.

Rahmen: Stahlrohr 60 x 40 mm.

Ein- oder doppelseitiger Schaukasten: Rahmen aus eloxiertem Aluminium, 30 oder 75 mm dick, zwei Schlösser, Plexichocs®-Verglasung, 4 mm stark, Höhe 900 x Breite 215 mm (Plakatfläche).

Schildhalterung: Verzinktes Stahlblech, lackiert in RAL 9006, Nutzfläche Höhe 200 x Breite 310 mm.

Ausführung: Verzinkt und beschichtet in unseren Farben zur Wahl (siehe Seite 10).

Montage: Zum Einbetonieren.

Haltestellen-Standschild Milano, einseitig 529440

Haltestellen-Standschild Milano, doppelseitig 529445



■ Art.-Nr. 529440



Zeitloser Stil
und maximale
Anzeigefläche dank
der doppelseitigen
Version.



Art.-Nr. 529445 + 209161



Art.-Nr. 529445

LINIE KUBE

STANDLEHNE KUBE

Eine Standlehne mit zeitgenössischer Linienführung und einer Auswahl von Werkstoffen: Komplett aus Stahl oder in der Kombination Stahl & Holz.

Struktur: Stahl, 8 mm stark, verzinkt und beschichtet in unseren RAL-Farben (siehe Seite 10).

Sitzfläche: Aus Stahl oder Holz.

Länge: 1200 mm.

Sitzhöhe: 775 mm.

Version 100% Stahl: Sitzfläche und Rückenlehne feuerverzinkt und beschichtet in unseren Standard RAL-Farben (siehe Seite 10).

Version Stahl und Holz: Anlehnfläche aus exotischem Holz, Lasur-Fertigstellung Eiche hell oder Mahagoni.

Montage: Auf Bodenplatten.



■ Art.-Nr. 306721



■ Art.-Nr. 306720

Standlehne komplett aus Stahl. 306721

Standlehne aus Holz und Stahl. 306720



**BÄNKE MIT
UND OHNE
RÜCKENLEHNEN**

Alle unsere
Sitzmöglichkeiten sind
auf den Seiten 16 bis 27
dargestellt.



Art.-Nr. 306721



Art.-Nr. 206108

LINIE PROVINCE

STANDLEHNE ESTORIL

Ein Modell, das durch seine schwungvolle Formen mit den anderen Sitzmöglichkeiten der Linie Estoril harmonisiert.

Struktur: Stahlrohr \varnothing 76 mm.

4 Kopfmodelle zur Auswahl: City, Agora, Kugel oder gebürsteter Edelstahl.

Sitzbereich: Gelochtes Stahlblech, 2 mm, eingefasst in ein Stahlrohr mit \varnothing 38 mm.

Länge: 1112 mm.

Breite der Sitzfläche: 345 mm.

Sitzhöhe: 747 mm.

Ausführung: Verzinkt und lackiert in unseren Farben zur Wahl (siehe Seite 10).

Montage: Zum Einbetonieren.



■ Art.-Nr. 209155



Artikelnummern 209155 209156 209157 209162

STANDLEHNE OSLO

Eine sehr bequeme, diskrete Standlehne, die den Benutzern bei geringem Platzbedarf eine willkommene Entspannungsmöglichkeit bietet.

Struktur: Stahlrohr \varnothing 76 mm.

Sitzbereich: 2,5 mm starkes gelochtes Stahlblech, geglättete Falten und gerundete Sicherheitsecken an den Enden.

Länge: 900 mm.

Breite der Sitzfläche: 250 mm.

Sitzhöhe: 747 mm.

Ausführung: Verzinkt und lackiert nach unserer Farbpalette (siehe Seite 10).

Montage: Zum Einbetonieren.

Optional: Dekorative Abdeckfüße.



■ Art.-Nr. 209161
+ 206108

Standlehne zum Einbetonieren 209161

Optional dekorative Abdeckfuß 206108

SCHAUKÄSTEN & **INFORMATION**

GUT SICHTBARE
& GESCHÜTZTE
INFORMATIONEN



UNVERWÜSTLICH

Integriertes, unverwüstliches und unverformbares Scharnier



EINBRUCHSICHER

Exklusives Sicherheitsschloss, unsichtbarer Riegel



OPTIMALE SICHTBARKEIT

100% der Plakatfläche ist sichtbar (Schloss am Profil, nicht am Glas)



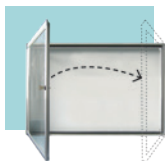
WIDERSTANDSFÄHIG

Exklusive robuste Profile und schlagfeste Verglasung aus Plexichocs oder Sicherheitsglas, beides 4 mm stark



PRAKTISCH

Schneller und werkzeugloser Austausch der Tür bei Vandalismus



ANPASSUNGSFÄHIG

Anschlag der Türe kann ohne Werkzeug von rechts (Lieferstandard) nach links getauscht werden



WASSERDICHT

Elastomer-Dichtung und exklusive Kondensationsschutzöffnung





Inhaltsverzeichnis



SCHAUKÄSTEN AUßENBEREICH

Tradition, Klassik, Edge	100
1000, 2000.	106
Informationstafeln, freies Plakatieren.	110
Informationskasten Vega, Schaukasten Aluminium und Holz	112
Thematische Schaukästen	113



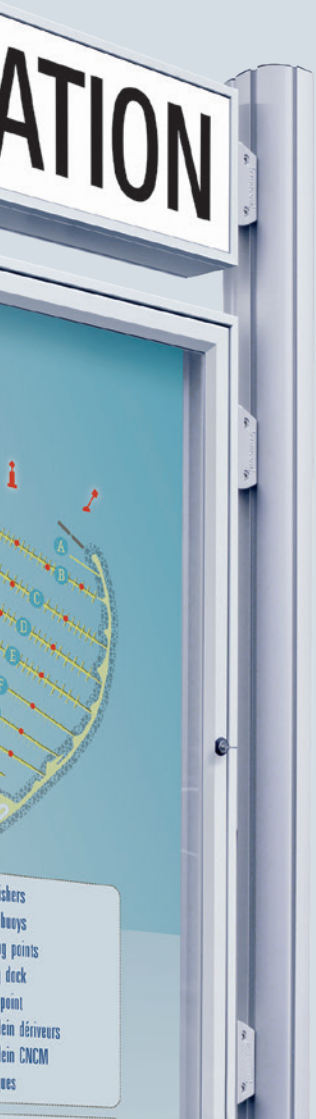
ANZEIGE IM AUßENBEREICH

Stadteinfahrt	113
-------------------------	-----



SCHAUKÄSTEN INNENBEREICH

Reference, Klassik mit Schiebetüren	114
Eco 100, Eco-Clic-Rahmen . . .	116
Ausstellungsgitter	117



SCHAUKÄSTEN TRADITION BAUTIEFE 30 MM

Dieser platzsparende und elegante Schaukasten bietet Ihrem Infomaterial im Außenbereich dauerhaften Schutz.

Technische Eigenschaften - Schaukasten

Bauform: Einseitig.

Größe A4: 2 bis 18 A4.

Verglasung: Plexichocs®, 4 mm stark.

Öffnungssystem: 1 bis 2 Flügeltüren.

Verschlussstechnik: Sicherheitsschloss mit 2 Schlüsseln.

Abdichtung: Elastomer-Dichtung.

Ausführung innen: Rückwand aus feuerverzinktem Stahlblech, weiß lackiert, rückseitig hellgrau beschichtet.

Ausführung Rahmen: Aluminium silber eloxiert oder beschichtet in unseren Standard RAL-Farben (siehe Seite 10).

Befestigung: An der Wand oder an Pfosten.

Version mit innen angebrachter Textblende „INFORMATION“: Selbsthaftende Blende Höhe 60 mm (für Schaukasten 4 A4) oder 100 mm, werkseitig verklebt.

Procity®-Magnete: Gratis (1 pro A4-Fläche).

Optionale Standpfosten

Pfosten-Set (Endpfosten): 2 Pfosten 60 x 40 mm aus Aluminium, silber eloxiert oder beschichtet, geliefert mit 4 Befestigungswinkeln aus gebürstetem Edelstahl. Befestigung auf Bodenplatten oder zum Einbetonieren.

Zusätzlicher Pfosten (Mittelpfosten): 1 Pfosten 60 x 40 mm, geliefert mit 2 Befestigungswinkeln aus gebürstetem Edelstahl, um mehrere Schaukästen miteinander zu verbinden. Montage ausschließlich zum Einbetonieren.

Optionale Beschriftungstafel

Textblende: Aus Stahlblech, 2 mm stark.

2 Modelle: Dom oder Horizont.

Befestigung: Lieferung ohne Schrauben. Für Wand- oder Pfostenmontage: Befestigung durch entsprechend mitgeliefertes Schraubmaterial.

Beschriftung: Nicht inklusive.

Weiteres Zubehör

LED-Beleuchtung: Qualitativ hochwertige weiße Leuchte, 120 Lumen pro Watt, LED-Streifen IP 20, Transformator IP 67. Lange Lebensdauer: 75.000 Stunden. Energiesparend: 12,5 Watt pro Linearmeter. Bitte beachten: Der elektrische Anschluss muss von einem Fachmann, unter Einhaltung aller geltenden Sicherheitsnormen ausgeführt werden.



■ Art.-Nr. 505002



■ Art.-Nr. 405075 + 409035*



■ Art.-Nr. 405003 + 416356 + 416460



Art.-Nr. 405061



Platzsparend und leicht dank der geringen Bautiefe.



Art.-Nr. 505000 + 509100



Schaukasten Einfache Fügeltür



2 A4



4 A4



6 A4



8 A4



9 A4

Ohne Textblende für Innenseite

Außenabmessungen	Breite 550 x Höhe 400 mm	Breite 550 x Höhe 750 mm	Breite 750 x Höhe 750 mm	Breite 980 x Höhe 830 mm	Breite 750 x Höhe 1050 mm
Sichtbare Plakatfläche	Breite 453 x Höhe 303 mm	Breite 453 x Höhe 653 mm	Breite 653 x Höhe 653 mm	Breite 883 x Höhe 733 mm	Breite 653 x Höhe 953 mm
Silber eloxiert	505000	505001	505002	505060	505003
Beschichtet	405000	405001	405002	405060	405003

Mit Textblende innen „INFORMATION“

Außenabmessungen		Breite 550 x Höhe 750 mm	Breite 750 x Höhe 800 mm	Breite 980 x Höhe 830 mm	Breite 750 x Höhe 1100 mm
Sichtbare Plakatfläche	-	Breite 453 x Höhe 593 mm	Breite 653 x Höhe 603 mm	Breite 883 x Höhe 633 mm	Breite 653 x Höhe 903 mm
Silber eloxiert	-	505061	505062	505063	505064
Beschichtet	-	405061	405062	405063	405064

Optionales LED-Beleuchtungssystem	509100	509100	509101	509117	509101
-----------------------------------	--------	--------	--------	--------	--------

Schaukasten 2-flügelig



8 A4

Breite 1200 x Höhe 750 mm
2 x Breite 516 x Höhe 653 mm



18 A4

Breite 1400 x Höhe 1050 mm
2 x Breite 616 x Höhe 953 mm

Außenabmessungen		
Sichtbare Plakatfläche		
Silber eloxiert	505075	505076
Beschichtet	405075	405076
Optionales LED-Beleuchtungssystem	509120	509121

Pfosten 60 x 40 mm

Silber eloxiert Beschichtet

Für Schaukasten mit Flügeltür

Pfosten-Set (2 Endpfosten) - Auf Bodenplatten (Höhe 2200 mm)	516357	416357
Pfosten-Set (2 Endpfosten) - Zum Einbetonieren (Höhe 2600 mm)	516356	416356
Zusätzlicher Mittelpfosten zum Einbetonieren (Höhe 2600 mm)	516460	416460

Für Schaukasten 2-flügelig

Pfosten-Set (2 Endpfosten) - Zum Einbetonieren (Höhe 2600 mm)	516358	416358
---	--------	--------

Beschriftungstafel



Dom



Horizont

Schaukastenbreite außen

550 mm	409000	409030
750 mm	409001	409031
980 mm	409003	409033
1200 mm	409005	409035
1400 mm	409007	409037

Hinweis: Aus Sicherheitsgründen können die Beschriftungstafeln nicht an Schaukästen mit Pfosten auf Bodenplatten oder mit Mittelpfosten installiert werden.

*Beschriftung: Nicht inklusive.



■ Beschriftungstafel Dom*



■ Beschriftungstafel Horizont*

SCHAUKÄSTEN KLASSIK BAUTIEFE 58 MM

Der schlichte und diskrete Schaukasten ist ideal für Anzeigen vor öffentlichen Standorten, Kultureinrichtungen oder Firmensitzen.

Technische Eigenschaften - Schaukasten

Bauform: Einseitig.

Größe A4: 4 bis 21 A4.

Verglasung: Plexichocs® oder Sicherheitsglas, 4 mm stark.

Öffnungssystem: Flügeltür oder nach oben klappbare Tür mit Gasdruckfeder.

Verschluss technik: Sicherheitsschloss mit 2 Schlüsseln.

2 Schlösser für Flügeltüren mit H 1350 mm und Klapptüren.

Abdichtung: Elastomer-Dichtung.

Ausführung innen: Rückwand aus feuerverzinktem Stahlblech, weiß lackiert, rückseitig hellgrau beschichtet.

Ausführung Rahmen: Aluminium silber eloxiert oder beschichtet in unseren Standard RAL-Farben (siehe Seite 10).

Befestigung: An der Wand oder an Pfosten.

Procity®-Magnet: Gratis (1 pro A4-Fläche, max. 20 je Schaukasten).

Optionale Standpfosten

Pfosten-Set (Endpfosten): 2 Pfosten 60 x 40 mm aus Aluminium, silber eloxiert oder beschichtet, geliefert mit 4 Befestigungswinkeln aus gebürstetem Edelstahl. Befestigung auf Bodenplatten oder zum Einbetonieren.

Zusätzlicher Pfosten (Mittelpfosten): 1 Pfosten 60 x 40 mm, geliefert mit 2 Befestigungswinkeln aus gebürstetem Edelstahl, um mehrere Schaukästen miteinander zu verbinden. Montage ausschließlich zum Einbetonieren.

Optionale Beschriftungstafel

Textblende: Aus Stahlblech, 2 mm stark.

2 Modelle: Dom oder Horizont.

Befestigung: Lieferung ohne Schrauben. Montage der Schrauben an Schaukasten bei Wandmontage oder an die Pfosten 60 x 40 mm.

Beschriftung: Nicht inklusive.

Weiteres Zubehör

LED-Beleuchtung: Qualitativ hochwertige weiße Leuchte, 120 Lumen pro Watt, LED-Streifen IP 20, Transformator IP 67. Lange Lebensdauer: 75.000 Stunden. Energiesparend: 12,5 Watt pro Linearmeter. Bitte beachten: Der elektrische Anschluss muss von einem Fachmann, unter Einhaltung aller geltenden Sicherheitsnormen ausgeführt werden.



■ Art.-Nr. 406002



■ Art.-Nr. 506004 + 516470 + 516358



■ Art.-Nr. 406081 + 416358 + 409036*







Art.-Nr. 406080 + 509117



Art.-Nr. 506004

Schaukasten mit Flügeltür

Außenabmessungen
Sichtbare Plakatfläche
Türöffnung

	4 A4 Breite 550 x Höhe 750 mm Breite 453 x Höhe 653 mm Flügeltür		6 A4 Breite 750 x Höhe 750 mm Breite 653 x Höhe 653 mm Flügeltür		8 A4 Breite 980 x Höhe 830 mm Breite 883 x Höhe 733 mm Flügeltür		9 A4 Breite 750 x Höhe 1050 mm Breite 653 x Höhe 953 mm Flügeltür
---	---	---	---	---	---	---	--

Plexichocs® Verglasung

Silber eloxiert	506000	506001	506080	506002
Beschichtet	406000	406001	406080	406002





Verglasung aus Sicherheitsglas

Silber eloxiert	506350	506351	506480	506352
Beschichtet	406350	406351	406480	406352

Optionales LED-Beleuchtungssystem	509115	509116	509117	509116
-----------------------------------	--------	--------	--------	--------

Schaukasten mit Flügeltür oder Klapptür

Außenabmessungen
Sichtbare Plakatfläche
Türöffnung

	12 A4 Breite 750 x Höhe 1350 mm Breite 653 x Höhe 1253 mm Flügeltür		16 A4 Breite 1000 x Höhe 1350 mm Breite 903 x Höhe 1253 mm Flügeltür		18 A4 Breite 1330 x Höhe 1080 mm Breite 1233 x Höhe 983 mm Klapptür		21 A4 Breite 1600 x Höhe 1130 mm Breite 1503 x Höhe 1033 mm Klapptür
---	--	---	---	---	--	---	---

Plexichocs® Verglasung

Silber eloxiert	506003	506004	506081	506082
Beschichtet	406003	406004	406081	406082

Verglasung aus Sicherheitsglas

Silber eloxiert	506353	506354	506481	506482
Beschichtet	406353	406354	406481	406482

Optionales LED-Beleuchtungssystem	509123	509102	509136	509106
-----------------------------------	--------	--------	--------	--------

Pfosten 60 x 40 mm

Silber eloxiert Beschichtet

Schaukasten mit Flügeltür (bis zu 9 A4)



Pfosten-Set (2 Endpfosten) - Auf Bodenplatten (Höhe 2200 mm)	516357	416357
Pfosten-Set (2 Endpfosten) - Zum Einbetonieren (Höhe 2600 mm)	516356	416356
Zusätzlicher Mittelpfosten zum Einbetonieren (Höhe 2600 mm)	516470	416470

Schaukasten mit Flügel- oder Klapptür (ab 12 A4)

Pfosten-Set (2 Endpfosten) - Zum Einbetonieren (Höhe 2600 mm)	516358	416358
Zusätzlicher Mittelpfosten zum Einbetonieren (Höhe 2600 mm)*	516470	416470

*Nur für Schaukastenhöhe 1350 mm, ohne Titelleiste.

Beschriftungstafel

	
Dom	Horizont

Schaukastenbreite außen

550 mm	409000	409030
750 mm	409001	409031
980 mm	409003	409033
1000 mm	409004	409034
1330 mm	409006	409036
1600 mm	409008	409038

Hinweis: Aus Sicherheitsgründen können die Beschriftungstafeln nicht an Schaukästen mit Pfosten auf Bodenplatten oder Mittelpfosten installiert werden.

*Beschriftung: Nicht inklusive.



■ Beschriftungstafel Dom*



■ Beschriftungstafel Horizont*

SCHAUKÄSTEN EDGE BAUTIEFEN 54 & 80 MM

Dieser moderne Premium-Schaukasten bietet dank seiner Ganzglas-Front, dem schwarzen Siebdruckrahmen und dem extra-flachen Aluminiumprofil, eine optimale Sichtfläche.

Technische Eigenschaften

Bauform: Einseitig.

Schaukasten Bautiefe 54 mm :

- Bauform 2 bis 9 A4,
- Flügeltür.

Schaukasten Bautiefe 80 mm :

- Bauform 12 bis 28 A4,
- klappbare Tür mit Gasdruckfeder.

Verglasung: Sicherheitsglas, 4 mm stark.

Verschlusstechnik: Sicherheitsschloss mit 2 Schlüsseln. Unsichtbare Scharniere.

Abdichtung: Elastomer-Dichtung.

Ausführung innen: Rückwand aus feuerverzinktem Stahlblech, weiß lackiert, rückseitig hellgrau beschichtet.

Ausführung Rahmen: schwarzer Rahmen mit Siebdruck auf Glas.

Befestigung: An der Wand oder an Pfosten 60 x 40 zum Einbetonieren.

Version mit innen angebrachter Textblende „INFORMATION“: Selbsthaftende Blende, Höhe 60 mm (für Schaukasten 2 A4 bis 4 A4) oder 100 mm, werkseitig beklebt.

Procity®-Magne: Gratis (1 pro A4-Fläche, max. 20 je Schaukasten).

Als Option

LED-Beleuchtung: Qualitativ hochwertige weiße Leuchte, 120 Lumen pro Watt, LED-Streifen IP 20, Transformator IP 67. Lange Lebensdauer: 75.000 Stunden. Energiesparend: 12,5 Watt pro Linearmeter. Bitte beachten: Der elektrische Anschluss muss von einem Fachmann, unter Einhaltung aller geltenden Sicherheitsnormen ausgeführt werden.



■ Art.-Nr. 500104



■ Art.-Nr. 500303



■ Art.-Nr. 501301



**DIE
PRODUKTE**



**Der Schaukasten
Edge ist sowohl
für den Außen-
als auch für den
Innenbereich geeignet
(Firmengebäude,
Hotels, Verwaltungen
usw...).**



Art.-Nr. 500114



Art.-Nr. 501313

**Schaukasten mit
Flügeltür
Stärke 54 mm**

Außenabmessungen
Türöffnung

				
2 A4 Breite 530 x Höhe 465 mm Flügeltür	4 A4 Breite 530 x Höhe 760 mm Flügeltür	6 A4 Breite 740 x Höhe 800 mm Flügeltür	8 A4 Breite 950 x Höhe 800 mm Flügeltür	9 A4 Breite 740 x Höhe 1100 mm Flügeltür

Ohne Textblende für Innenseite „INFORMATION“





Sichtbare Plakatfläche	Breite 426 x Höhe 361 mm	Breite 426 x Höhe 656 mm	Breite 636 x Höhe 696 mm	Breite 846 x Höhe 696 mm	Breite 636 x Höhe 996 mm
Version Wandmontage	500100	500101	500102	500103	500104
Version Pfostenmontage	500300	500301	500302	500303	500304

Mit Textblende innen „INFORMATION“

Sichtbare Plakatfläche	Breite 426 x Höhe 301 mm	Breite 426 x Höhe 596 mm	Breite 636 x Höhe 596 mm	Breite 846 x Höhe 596 mm	Breite 636 x Höhe 896 mm
Version Wandmontage	500110	500111	500112	500113	500114
Version Pfostenmontage	500310	500311	500312	500313	500314
Optionales LED-Beleuchtungssystem	509100	509100	509101	509135	509101

**Schaukasten Klapptür
Stärke 80 mm**

Außenabmessungen
Türöffnung

			
12 A4 Breite 760 x Höhe 1420 mm Klapptür	16 A4 Breite 970 x Höhe 1420 mm Klapptür	21 A4 Breite 1600 x Höhe 1120 mm Klapptür	28 A4 Breite 1600 x Höhe 1420 mm Klapptür

Ohne Textblende für Innenseite „INFORMATION“

Sichtbare Plakatfläche	Breite 636 x Höhe 1296 mm	Breite 846 x Höhe 1296 mm	Breite 1476 x Höhe 996 mm	Breite 1476 x Höhe 1296 mm
Version Wandmontage	501100	501101	501102	501103
Version Pfostenmontage	501300	501301	501302	501303

Mit Textblende innen „INFORMATION“

Sichtbare Plakatfläche	Breite 636 x Höhe 1196 mm	Breite 846 x Höhe 1196 mm	Breite 1476 x Höhe 896 mm	Breite 1476 x Höhe 1196 mm
Version Wandmontage	501110	501111	501112	501113
Version Pfostenmontage	501310	501311	501312	501313
Optionales LED-Beleuchtungssystem	509123	509102	509106	509133

Hier geht es zum
Produktvideo



■ Art.-Nr. 500102



■ Art.-Nr. 501101

SCHAUKÄSTEN 1000 BAUTIEFE 75 MM

Ein repräsentativer und zeitloser Schaukasten, der mit seiner breiten Auswahl an Formaten und Zubehör eine Vielzahl von Kombinationen ermöglicht.

Technische Eigenschaften - Schaukasten

Bauform: Einseitig.

Größe A4: 8 bis 30 A4.

Verglasung: Plexichocs® oder Sicherheitsglas, 4 mm stark.

Öffnungssystem: Flügeltür, ein- oder zweiflügelig, oder nach oben klappbare Tür mit Gasdruckfeder.

Verschlusstechnik: Sicherheitsschloss mit 2 Schlüsseln. 2 Schlösser für Flügeltüren mit H 1350 mm und Klapptüren.

Abdichtung: Elastomer-Dichtung.

Ausführung innen: Rückwand aus feuerverzinktem Stahlblech, weiß lackiert, rückseitig hellgrau beschichtet.

Ausführung Rahmen: silber eloxiert oder beschichtet in unseren Standard RAL-Farben (siehe Seite 10).

Befestigung: An der Wand oder an Pfosten.

Procity®-Magnete: Gratis (1 pro A4-Fläche, max. 20 je Schaukasten).

Optionale Standpfosten

Pfosten ø 76 mm: 2 Rundpfosten, ø 76 mm aus Aluminium, silber eloxiert oder beschichtet, geliefert mit verschraubten schwarzen Stahlblechkappen und 4 Verbindungsteilen zur schnellen Befestigung ohne Bohren. Höhenverstellbarer Schaukasten. Ausschließlich zum Einbetonieren.

Pfosten Quatro: 2 ovale Pfosten, Durchmesser 80 x 125 mm aus Aluminium, silber eloxiert oder beschichtet, geliefert mit verschraubten schwarzen Stahlblechkappen und 4 Verbindungsteilen zur schnellen Befestigung ohne Bohren. Höhenverstellbarer Schaukasten. Zum Einbetonieren oder auf Bodenplatten (Verankerungsstäbe inbegriffen).

Ergänzender Mittelpfosten Quatro: 1 Pfosten inkl. 4 Verbindungsteile. Bei starker Windlast raten wir zur Montage mittels Einbetonieren.

Optionale Titelleiste

Rahmen: Aluminium, Bautiefe 75 mm, eckige Kanten.

Oberfläche: Feuerverzinktes Blech, weiß beschichtet.

Höhe: 220 mm.

Fertigstellung: beschichtet in unseren Standard RAL-Farben (siehe Seite 10).

Befestigung: 2 Verbindungsteile und Schrauben im Lieferumfang enthalten.

Beschriftung: Nicht inklusive.

Weiteres Zubehör

LED-Beleuchtung: Qualitativ hochwertige weiße Leuchte, 120 Lumen pro Watt, LED-Streifen IP 20, Transformator IP 67. Lange Lebensdauer: 75.000 Stunden. Energiesparend: 12,5 Watt pro Linearmeter. Bitte beachten: Der elektrische Anschluss muss von einem Fachmann, unter Einhaltung aller geltenden Sicherheitsnormen ausgeführt werden.




■ Art.-Nr. 407081 + 407080 + 416404 + 416406 + 402912 + 402910



■ Art.-Nr. 407081



■ Art.-Nr. 507080



Art.-Nr. 407084 + 509117



Art.-Nr. 414021 + 402917 + 416411

Schaukasten Klapptür

Außenabmessungen
Sichtbare Plakatfläche
Türöffnung



8 A4

Breite 1000 x Höhe 750 mm
Breite 901 x Höhe 651 mm

Klapptür



18 A4

Breite 1350 x Höhe 1000 mm
Breite 1239 x Höhe 889 mm


Klapptür



21 A4

Breite 1600 x Höhe 1000 mm
Breite 1489 x Höhe 889 mm

Klapptür



27 A4

Breite 2010 x Höhe 1000 mm
Breite 1899 x Höhe 889 mm

Klapptür

Plexichocs® Verglasung

Silber eloxiert	507084	507081	507082	507083
Beschichtet	407084	407081	407082	407083

Verglasung aus Sicherheitsglas

Silber eloxiert	507404	507401	507402	507403
Beschichtet	407404	407401	407402	407403

Optionales LED-Beleuchtungssystem	509117	509136	509106	509109
-----------------------------------	--------	--------	--------	--------

Schaukasten Flügeltür, 1- oder 2-flügelig

Außenabmessungen
Sichtbare Plakatfläche
Türöffnung



9 A4

Breite 750 x Höhe 1000 mm
Breite 651 x Höhe 901 mm

Flügeltür



12 A4

Breite 750 x Höhe 1350 mm
Breite 651 x Höhe 1251 mm

Flügeltür



16 A4

Breite 1000 x Höhe 1350 mm
Breite 901 x Höhe 1251 mm

Flügeltür



8 A4

Breite 1200 x Höhe 750 mm
2 x Breite 514 x Höhe 651 mm

2-flügelig



24 A4

Breite 1800 x Höhe 1050 mm
2 x Breite 814 x Höhe 951 mm

2-flügelig



30 A4

Breite 2250 x Höhe 1050 mm
2 x Breite 1040 x Höhe 951 mm

2-flügelig

Plexichocs® Verglasung

Silber eloxiert	507080	507002	507003	514020	514021	514022
Beschichtet	407080	407002	407003	414020	414021	414022

Verglasung aus Sicherheitsglas

Silber eloxiert	507400	507352	507353	-	-	-
Beschichtet	407400	407352	407353	-	-	-

Optionales LED-Beleuchtungssystem	509116	509123	509102	509103	509108	509110
-----------------------------------	--------	--------	--------	--------	--------	--------

Pfosten ø 76 mm

Für Schaukästen bis 1050 mm Höhe

Für Schaukästen ab 1350 mm Höhe

Pfostenhöhe Silber eloxiert Beschichtet Pfostenhöhe Silber eloxiert Beschichtet

Pfosten ohne Beschriftungstafel

Pfosten-Set (2 Endpfosten) - Zum Einbetonieren	2475 mm	516410	416410	2700 mm	516411	416411
--	---------	--------	--------	---------	--------	--------

Pfosten mit Beschriftungstafel

Pfosten-Set (2 Endpfosten) - Zum Einbetonieren	2700 mm	516411	416411	3000 mm	516413	416413
--	---------	--------	--------	---------	--------	--------

Pfosten Quatro

Für Schaukästen bis 1050 mm Höhe

Für Schaukästen ab 1350 mm Höhe

Pfostenhöhe Silber eloxiert Beschichtet Pfostenhöhe Silber eloxiert Beschichtet

Pfosten ohne Beschriftungstafel

Pfosten-Set (2 Endpfosten) - Auf Bodenplatten	2058 mm	516401	416401	2208 mm	516405	416405
Zusätzlicher Mittelpfosten auf Bodenplatte	2058 mm	516403	416403	2208 mm	516407	416407
Pfosten-Set (2 Endpfosten) - Zum Einbetonieren	2475 mm	516400	416400	2700 mm	516404	416404
Zusätzlicher Mittelpfosten zum Einbetonieren	2475 mm	516402	416402	2700 mm	516406	416406

Pfosten mit Beschriftungstafel

Pfosten-Set (2 Endpfosten) - Zum Einbetonieren	2700 mm	516404	416404	3000 mm	516408	416408
Zusätzlicher Mittelpfosten zum Einbetonieren	2700 mm	516406	416406	3000 mm	516409	416409

Titelleiste

Schaukastenbreite	Silber eloxiert	Beschichtet
750 mm	502910	402910
1000 mm	502911	402911
1200 mm	502918	402918
1350 mm	502912	402912
1600 mm	502913	402913
1800 mm	502917	402917
2010 mm	502914	402914
2250 mm	502919	402919

SCHAUKÄSTEN 2000 BAUTIEFE 75 MM

Eine imposante Vitrine, mit einem außerordentlichen Design, dank ihrer abgerundeten Ecken. Die vielfältigen Konfigurationsmöglichkeiten machen diesen Schaukasten komplett personalisierbar.

Technische Eigenschaften - Schaukasten

Anzeige: Ein- oder zweiseitig.

Größe A4: 9 bis 30 A4.

Verglasung: Plexichocs® oder Sicherheitsglas, 4 mm stark.

Öffnungssystem: Flügel oder nach oben klappbare Tür mit Gasdruckfeder.

Verschlusstechnik: Sicherheitsschloss mit 2 Schlüsseln.

2 Schlösser für Flügeltüren mit H 1350 mm und Klapptüren.

Abdichtung: Elastomer-Dichtung.

Ausführung innen: Rückwand aus feuerverzinktem Stahlblech, weiß lackiert, rückseitig hellgrau beschichtet.

Ausführung Rahmen: Aluminium silber eloxiert oder beschichtet in unseren Standard RAL-Farben (siehe Seite 10).

Befestigung: An der Wand oder an Pfosten.

Procity®-Magnete: Gratis (1 pro A4-Fläche, max. 20 je Schaukasten).

Optionale Standpfosten

Pfosten ø 76 mm: 2 Rundpfosten, ø 76 mm aus Aluminium, silber eloxiert oder beschichtet, geliefert mit verschraubten schwarzen Stahlblechkappen und 4 Verbindungsteilen zur schnellen Befestigung ohne Bohren. Höhenverstellbarer Schaukasten. Ausschließlich zum Einbetonieren.

Pfosten Quatro: 2 ovale Pfosten, Durchmesser 80 x 125 mm aus Aluminium, silber eloxiert oder beschichtet, geliefert mit verschraubten schwarzen Stahlblechkappen und 4 Verbindungsteilen zur schnellen Befestigung ohne Bohren. Höhenverstellbarer Schaukasten. Zum Einbetonieren oder auf Bodenplatten (Verankerungsstäbe inbegriffen).

Ergänzender Mittelpfosten Quatro: 1 Pfosten inkl. 4 Verbindungsteile. Bei starker Windlast raten wir zur Montage mittels Einbetonieren.

Optionale Titelleiste

Rahmen: Aluminium, Bautiefe 75 mm mit abgerundeten Ecken.

Oberfläche: Feuerverzinktes Blech, weiß lackiert.

Höhe: 220 mm.

Fertigstellung: beschichtet in unseren Standard RAL-Farben (siehe Seite 10).

Befestigung: 2 Verbindungsteile und Schrauben im Lieferumfang enthalten.

Beschriftung: Nicht inklusive.

Weiteres Zubehör

LED-Beleuchtung: Qualitativ hochwertige weiße Leuchte, 120 Lumen pro Watt, LED-Streifen IP 20, Transformator IP 67. Lange Lebensdauer: 75.000 Stunden. Energiesparend: 12,5 Watt pro Linearmeter. Bitte beachten: Der elektrische Anschluss muss von einem Fachmann, unter Einhaltung aller geltenden Sicherheitsnormen ausgeführt werden.



■ Art.-Nr. 410071 + 410070 + 416404 + 416406 + 402900 + 402902



■ Art.-Nr. 412073 + 416411



■ Art.-Nr. 410070



Schaukasten in doppelseitiger Ausführung erhältlich. Elegantes Design mit abgerundeten Ecken aus Aluminiumdruckguss.



Pfosten Quatro



Pfosten ø 76 mm



Art.-Nr. 510074

Schaukasten mit Flügeltür

Außenabmessungen
Sichtbare Plakatfläche
Türöffnung



9 A4
Breite 750 x Höhe 1000 mm
Breite 651 x Höhe 901 mm
Flügeltür



12 A4
Breite 750 x Höhe 1350 mm
Breite 651 x Höhe 1251 mm
Flügeltür



16 A4
Breite 1000 x Höhe 1350 mm
Breite 901 x Höhe 1251 mm
Flügeltür

Plexichocs®-Verglasung - Ein-/zweiseitig

Silber eloxiert	510070 / 512070	510002 / 512002	510003 / 512003
Beschichtet	410070 / 412070	410002 / 412002	410003 / 412003

Verglasung mit Sicherheitsglas - Ein-/zweiseitig

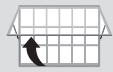
Silber eloxiert	510420 / 511420	510352 / 512352	510353 / 512353
Beschichtet	410420 / 411420	410352 / 412352	410353 / 412353

Optionale LED-Beleuchtung - Einseitig*	509116	509123	509102
--	--------	--------	--------

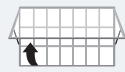
*Doppelseitig, auf Anfrage.

Schaukasten mit Klapptür


Außenabmessungen
Sichtbare Plakatfläche
Türöffnung



18 A4
Breite 1350 x Höhe 1000 mm
Breite 1239 x Höhe 889 mm
Klapptür



21 A4
Breite 1600 x Höhe 1000 mm
Breite 1489 x Höhe 889 mm
Klapptür



27 A4
Breite 2010 x Höhe 1000 mm
Breite 1899 x Höhe 889 mm
Klapptür



28 A4
Breite 1710 x Höhe 1350 mm
Breite 1599 x Höhe 1239 mm
Klapptür



30 A4
Breite 1350 x Höhe 1710 mm
Breite 1239 x Höhe 1599 mm
Klapptür

Plexichocs®-Verglasung - Ein-/zweiseitig

Silber eloxiert	510071 / 512071	510072 / 512072	510075 / 512075	510073 / 512073	510074 / 512074
Beschichtet	410071 / 412071	410072 / 412072	410075 / 412075	410073 / 412073	410074 / 412074

Verglasung mit Sicherheitsglas - Ein-/zweiseitig

Silber eloxiert	510421 / 511421	510422 / 511422	510425 / 511425	510423 / 511423	510424 / 511424
Beschichtet	410421 / 411421	410422 / 411422	410425 / 411425	410423 / 411423	410424 / 411424

Optionale LED-Beleuchtung - Einseitig*	509136	509106	509109	509107	509104
--	--------	--------	--------	--------	--------

*Doppelseitig, auf Anfrage.

Pfosten ø 76 mm

Für Schaukästen bis 1000 mm Höhe			Für Schaukästen ab 1350 mm Höhe		
Pfostenhöhe	Silber eloxiert	Beschichtet	Pfostenhöhe	Silber eloxiert	Beschichtet

Pfosten ohne Beschriftungstafel

Pfosten-Set (2 Endpfosten) - Zum Einbetonieren	2475 mm	516410	416410	2700 mm	516411	416411
--	---------	--------	--------	---------	--------	--------

Pfosten mit Beschriftungstafel

Pfosten-Set (2 Endpfosten) - Zum Einbetonieren	2700 mm	516411	416411	3000 mm	516413	416413
--	---------	--------	--------	---------	--------	--------

Pfosten Quatro

Für Schaukästen bis 1000 mm Höhe			Für Schaukästen ab 1350 mm Höhe		
Pfostenhöhe	Silber eloxiert	Beschichtet	Pfostenhöhe	Silber eloxiert	Beschichtet

Pfosten ohne Beschriftungstafel

Pfosten-Set (2 Endpfosten) - Auf Bodenplatten	2058 mm	516401	416401	2208 mm	516405	416405
---	---------	--------	--------	---------	--------	--------

Zusätzlicher Mittelpfosten auf Bodenplatte	2058 mm	516403	416403	2208 mm	516407	416407
--	---------	--------	--------	---------	--------	--------

Pfosten-Set (2 Endpfosten) - Zum Einbetonieren	2475 mm	516400	416400	2700 mm	516404	416404
--	---------	--------	--------	---------	--------	--------

Zusätzlicher Mittelpfosten zum Einbetonieren	2475 mm	516402	416402	2700 mm	516406	416406
--	---------	--------	--------	---------	--------	--------

Pfosten mit Beschriftungstafel

Pfosten-Set (2 Endpfosten) - Zum Einbetonieren	2700 mm	516404	416404	3000 mm	516408	416408
--	---------	--------	--------	---------	--------	--------

Zusätzlicher Mittelpfosten zum Einbetonieren	2700 mm	516406	416406	3000 mm	516409	416409
--	---------	--------	--------	---------	--------	--------

Titelleiste

Schaukastenbreite	Silber eloxiert	Beschichtet
750 mm	502900	402900
1000 mm	502901	402901
1350 mm	502902	402902
1600 mm	502903	402903
1710 mm	502906	402906
2010 mm	502904	402904

LINIE PROVINCE

INFORMATIONSKASTEN PROVINCE, BAUTIEFE 75 MM

Der geschlossene Informationskasten Province ist ein besonders für Gemeinden geeignetes Kommunikationsmedium zur Information der Bürgerinnen und Bürger.

Anzeige: Ein- oder zweiseitig.

Größe A4: 12 bis 24 A4.

Verglasung: Plexichocs®, 4 mm stark (Sicherheitsglas für Schaukasten H 1600 x 1200 mm).

Rahmen: 75 mm Bautiefe, mit Aluminiumrahmen und abgerundete Ecken aus Aluminiumguss. Rückwand aus verzinktem Blech, innen weiß lackiert.

Öffnungssystem: Flügeltür (nur für Modul H 1200 x 800 mm) oder Klapptür mit Gasdruckfeder. Bei Vandalismus werkzeugloser Wechsel ohne Demontage des Schaukastens möglich. Unverwundliches integriertes Scharnier, 2 Sicherheitsschlösser, 2 Schlüssel, Elastomer-Dichtung.

Höhe über dem Boden: 2500 oder 2700 mm mit Titelleiste.

Pfosten: Stahl Ø 76 mm.

4 verschiedene Kopfmodelle zur Auswahl: City, Agora, Kugel oder gebürsteter Edelstahl.

Befestigung: Befestigungsschellen aus Aluminiumguss. Ermöglicht Montage in Linie oder sternförmig (90°-Winkel).

Dekorativer Abdeckfuß: Aus Aluminiumguss.

Titelleiste: Bautiefe 75 mm. Befestigung an den Pfosten mit zwei Schellen. Erhöht den Träger um 200 mm.

Beschriftung nicht inbegriffen.

Ausführung: Ein- oder zweifarbig beschichtet (Schellen, Abdeckfüße, Kastenecken, Titelleistenecken, und Kopfmodelle in einer anderen Farbe als der Schaukasten) beschichtet in unseren Standard RAL-Farben (siehe Seite 10).

Montage: Zum Einbetonieren.



■ Art.-Nr. 530102



Art.-Nr. 590210 + 591190



Art.-Nr. 591070

LINIE PROVINCE

FREIES PLAKATIEREN

Die Tafel für freies Plakatieren mit verzinktem Blech ist eine ausgezeichnete Lösung für eine freie Kommunikation und vermeidet unkontrolliertes Plakatieren.

Anzeige: Zweiseitig.

Größe A4: 16 bis 24 A4.

Tafel: Mit zwei verzinkten Blechen, für einen Anschlag auf beiden Seiten. Styropor zwischen den beiden Blechteilen.

Rahmen: Aluminium, 75 mm Bautiefe, abgerundete Ecken aus Aluminiumguss.

Höhe über dem Boden: 2500 oder 2700 mm mit Titelleiste.

Pfosten: Stahl Ø 76 mm.

4 verschiedene Kopfmodelle zur Auswahl: City, Agora, Kugel oder gebürsteter Edelstahl.

Befestigung: Befestigungsschellen aus Aluminiumguss zur Herstellung von Erweiterungen und Gruppen mit 90°-Winkeln zwischen Modulen.

Dekorativer Abdeckfuß: Aus Aluminiumguss.

Titelleiste: 75 mm Bautiefe. Befestigung an den Pfosten mit zwei Schellen. Erhöht den Träger um 200 mm. Beschriftung nicht inbegriffen.

Ausführung: Ein- oder zweifarbig beschichtet (Schellen, Abdeckfüße, Tafellecken und Köpfe in einer anderen Farbe als der Schaukasten) beschichtet in unseren Standard RAL-Farben (siehe Seite 10).

Montage: Zum Einbetonieren.



■ Art.-Nr. 591161

Informationskasten Province



12 A4
Außenabmessungen: Breite 1255 x Höhe 900 mm
Sichtbare Plakatfläche: Breite 1155 x Höhe 800 mm
Klapptür



City



Agora



Kugel



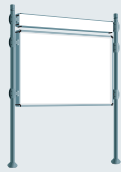
gebürsteter
Edelstahl

Ohne Titelleiste

Einseitig	520100	520101	520102	520109
Doppelseitig	580100	580101	580102	580109

Mit Titelleiste

Einseitig	590010	590011	590012	590019
Doppelseitig	590410	590411	590412	590419



24 A4
Außenabmessungen: Breite 1700 x Höhe 1255 mm
Sichtbare Plakatfläche: Breite 1600 x Höhe 1155 mm
Klapptür



City



Agora



Kugel



gebürsteter
Edelstahl

Ohne Titelleiste

Einseitig	531100	531101	531102	531109
Doppelseitig	550100	550101	550102	550109

Mit Titelleiste

Einseitig	590210	590211	590212	590219
Doppelseitig	590610	590611	590612	590619



12 A4
Außenabmessungen: Breite 900 x Höhe 1255 mm
Sichtbare Plakatfläche: Breite 800 x Höhe 1155 mm
Flügeltür



City



Agora



Kugel



gebürsteter
Edelstahl

Ohne Titelleiste

Einseitig	530100	530101	530102	530109
Doppelseitig	540100	540101	540102	540109

Mit Titelleiste

Einseitig	590110	590111	590112	590119
Doppelseitig	590510	590511	590512	590519



24 A4
Außenabmessungen: Breite 1255 x Höhe 1700 mm
Sichtbare Plakatfläche: Breite 1155 x Höhe 1600 mm
Klapptür



City



Agora



Kugel



gebürsteter
Edelstahl

Ohne Titelleiste

Einseitig	532100	532101	532102	532109
Doppelseitig	560100	560101	560102	560109

Mit Titelleiste

Einseitig	590310	590311	590312	590319
Doppelseitig	590710	590711	590712	590719

Freies Plakatieren



16 A4
Außenabmessungen: Breite 1255 x Höhe 900 mm
Sichtbare Plakatfläche: Breite 1225 x Höhe 870 mm



City



Agora



Kugel



gebürsteter
Edelstahl

Ohne Titelleiste

Doppelseitig	591010	591011	591012	591019
--------------	--------	--------	--------	--------

Mit Titelleiste

Doppelseitig	591130	591131	591132	591139
--------------	--------	--------	--------	--------



24 A4
Außenabmessungen: Breite 1700 x Höhe 1255 mm
Sichtbare Plakatfläche: Breite 1670 x Höhe 1225 mm



City



Agora



Kugel



gebürsteter
Edelstahl

Ohne Titelleiste

Doppelseitig	591070	591071	591072	591079
--------------	--------	--------	--------	--------

Mit Titelleiste

Doppelseitig	591190	591191	591192	591199
--------------	--------	--------	--------	--------



16 A4
Außenabmessungen: Breite 900 x Höhe 1255 mm
Sichtbare Plakatfläche: Breite 870 x Höhe 1225 mm



City



Agora



Kugel



gebürsteter
Edelstahl

Ohne Titelleiste

Doppelseitig	591040	591041	591042	591049
--------------	--------	--------	--------	--------

Mit Titelleiste

Doppelseitig	591160	591161	591162	591169
--------------	--------	--------	--------	--------



24 A4
Außenabmessungen: Breite 1255 x Höhe 1700 mm
Sichtbare Plakatfläche: Breite 1225 x Höhe 1670 mm



City



Agora



Kugel



gebürsteter
Edelstahl

Ohne Titelleiste

Doppelseitig	591100	591101	591102	591109
--------------	--------	--------	--------	--------

Mit Titelleiste

Doppelseitig	591220	591221	591222	591231
--------------	--------	--------	--------	--------

INFORMATIONSKASTEN VEGA

Ein einfaches und praktisches Modell für jede Art von Aushang im Außenbereich, ein- oder zweiseitig.

Träger: Stahlrohr \varnothing 114 mm, gewölbter, geschweißter Verschluss.

Tür: Klapptür mit Gasdruckfeder, bei Beschädigung werkzeugloser Wechsel ohne Demontage des Schaukastens. Integriertes, unverwundliches Scharnier. Elastomer-Dichtung.

Verglasung: Sicherheitsglas, 4 mm stark





Schließung: 2 Sicherheitsschlösser, 2 Schlüssel am Türprofil.

Rückwand: Feuerverzinktes Blech, weiß lackiert.

Ausführung: Eloxiertes Aluminiumrahmen, Bautiefe 150 mm, silber eloxiert oder beschichtet in unseren Standard RAL-Farben (siehe Seite 10). Abgerundete Ecken aus Aluminiumguss.

Ausführung Pfosten: Beschichtet in unseren Standard RAL-Farben (siehe Seite 10).

Montage: Zum Einbetonieren.

				
	12 A4	24 A4	12 A4	30 A4
Außenabmessungen	Breite 900 x Höhe 1255 mm	Breite 1700 x Höhe 1255 mm	Breite 1255 x Höhe 1700 mm	Breite 1310 x Höhe 1860 mm
Sichtbare Plakatfläche	Breite 805 x Höhe 1160 mm	Breite 1590 x Höhe 1145 mm	Breite 1145 x Höhe 1590 mm	Breite 1200 x Höhe 1750 mm
	Einseitig / Doppelseitig	Einseitig / Doppelseitig	Einseitig / Doppelseitig	Einseitig / Doppelseitig
Artikelnummern	570000 / 570100	571000 / 571100	572000 / 572100	573000 / 573100



■ Art.-Nr. 572000



Art.-Nr. 571000



Art.-Nr. 407513

SCHAUKASTEN ALUMINIUM UND HOLZ STÄRKE 30, 58, 75 MM

Die elegante Verbindung von Holz und Aluminium, um in einer naturnahen Umgebung (Parks, Spielplätze, Waldwege, Skigebiete...) Informationen zugänglich zu machen und zu schützen.

Größe A4: 8 bis 27 A4.

Verglasung: Plexichoc®, 4 mm stark.

Verschlusstechnik: Sicherheitsschloss mit 2 Schlüsseln.

Abdichtung: Elastomer-Dichtung.

Ausführung: silber eloxiert.

Dach: Kompaktholz, 13 mm stark, Mahagoni-Optik.




Pfosten: Exotisches Holz, 60 x 60 mm (für die Schaukästen 8 und 18 A4) oder 93 x 93 mm (für den Schaukasten 27 A4).

Höhe über dem Boden: 2163 bis 2527 mm, Mahagoni-Optik.

Befestigung: Auf feuerverzinkten Bodenplatten, lackiert in RAL 8012, Verankerungsstäbe inbegriffen.

Optional: LED-Beleuchtungsset.

Procity®-Magnete: Gratis (1 pro A4-Fläche, max. 20 je Schaukasten).

			
	8 A4	18 A4	27 A4
Bautiefe	30 mm	58 mm	75 mm
Außenabmessungen	Breite 980 x Höhe 830 mm	Breite 1330 x Höhe 1080 mm	Breite 2010 x Höhe 1000 mm
Sichtbare Plakatfläche	Breite 883 x Höhe 733 mm	Breite 1233 x Höhe 983 mm	Breite 1899 x Höhe 889 mm
	Einseitig	Einseitig	Ein-/zweiseitig
Artikelnummern	407509	407511	407512 / 407513
Optionales LED-Beleuchtungssystem*	509117	509136	509109



■ Art.-Nr. 407512



■ Art.-Nr. 407509

*Doppelseitig, auf Anfrage.

STADTMOBILIAR FÜR KINDER

THEMATISCHER SCHAUKASTEN

BAUTIEFE 30 MM

Der farbenfrohe und verspielte Schaukasten bringt Farbe an Ihre Hauswände und hebt die darin bekanntgegebenen Informationen hervor (Öffnungszeiten, Vorschriften, Veranstaltungen etc.).

Plakatfläche: 2 bis 6 A4, je nach Modell.

Verglasung: Plexichocs®, 4 mm stark.

Öffnungssystem: Flügeltür.

Verschluss: Sicherheitsschloss mit 2 Schlüsseln.

Abdichtung: Elastomer-Dichtung.

Ausführung: Feuerverzinktes Stahlblech, 2 mm stark, lackiert nach unserer Farbpalette für Kindermobiliar.

Montage: Für Wandmontage.

Procity®-Magne: Gratis (1 pro A4-Fläche).



■ Art.-Nr. 405026



■ Art.-Nr. 405027



■ Art.-Nr. 405029



■ Art.-Nr. 408010

	2 A4	4 A4	6 A4	
Außenabmessungen	Höhe 400 x Breite 550 mm	Höhe 750 x Breite 550 mm	Höhe 750 x Breite 750 mm	
Sichtbare Plakatfläche	Höhe 303 x Breite 453 mm	Höhe 653 x Breite 453 mm	Höhe 653 x Breite 653 mm	
Dekor	Schmetterling	Teddybär	Eule	Infobaum für Wandmontage
Gesamtmaße außen	Breite 730 x Höhe 674 mm	Breite 743 x Höhe 1024 mm	Breite 1075 x Höhe 1254 mm	Breite 1225 x Höhe 2165 mm
Artikelnummern	405026	405027	405029	408010

FARBPALETTE



LINIE VENEDIG

BEGRÜßUNGSSCHILD

VENEDIG

Das Design der Linie Venedig ermöglicht eine moderne Gestaltung der Stadteinfahrt.

Höhe über Boden: 2720 mm.

Breite: 600 mm.

Struktur: Stahl, 3 mm stark, unterstützt durch Stahlpfosten 70 x 70 mm.

Ausführung: Feuerverzinktes Blech beschichtet nach unserer Farbpalette (siehe Seite 10).

Montage: Zum Einbetonieren.

Artikelnummer 207928



LINIE PROVINCE

BEGRÜßUNGSSCHILD

PROVINCE

Höhe über Boden: 3140 mm.

Breite: 1722 mm.

5 Kopfmodelle zur Auswahl: City, Agora, Kugel oder gebürsteter Edelstahl.

Struktur: Stahlrohr \varnothing 76 und 60 mm.

Ausführung: Verzinkt und beschichtet in unseren Farben zur Wahl (siehe Seite 10).

Montage: Zum Einbetonieren.

Optional:

- Schildträger, bestehend aus 2 horizontalen Verstrebungen, die für die Befestigung von Schildern jeweils mit 2 vertikalen Rohren von 40 x 40 mm ausgestattet sind.
 - Blumenkübel 35 Liter, Durchmesser 600 mm, Höhe 230 mm, aus UV-, hitze- und frostbeständigem Polyethylen, in grüner RAL 6029-Ausführung. Befestigung mittels mitgelieferter Kette oder Verbindungshaken.
- Option: Wasserspeicher.



■ Art.-Nr. 207922 + 207924 + 201316



Artikelnummern	207920	207921	207922	207926
Optionaler Schildträger			207924	
Aufhängevorrichtung für Blumenkübel			201316	
Wasserspeicheroption für aufgehängte Blumenkästen			201641	

SCHAUKÄSTEN „REFERENCE“ BAUTIEFE 30 MM

Eine robuste, platzsparende und perfekt verarbeitete Vitrine zur Präsentation Ihrer Mitteilungen im öffentlichen Bereich (Firmenflure, Betriebsräte, Schulen, Gebäudehallen, Wartezimmer, Krankenhäuser, etc.).

Plakatfläche: 2 bis 18 A4.

Verglasung: Starres Plexiglas® Stärke 4 mm.

Tür: Flügeltür, 1- oder 2-flügelig

Schließung: Zugriffsicheres Sicherheitsschloss (mit 2 Schlüsseln geliefert).

Rahmen: Aluminium silber eloxiert oder beschichtet in unseren Standard RAL-Farben (siehe Seite 10, mit Ausnahme 2-flügelig, lediglich in silber eloxiert verfügbar).

Rückwand: Magnethaftend, aus feuerverzinktem Blech, weiß lackiert.

Montage: Wandmontage.





Optional: LED-Beleuchtungsset, zusätzliche Magnete.

Procity®-Magnete: Gratis (1 pro A4-Fläche, max. 20 je Schaukasten).





■ Art.-Nr. 515601

Einfache Flügeltür

				
	2 A4	4 A4	6 A4	9 A4
Außenabmessungen	Breite 550 x Höhe 400 mm	Breite 550 x Höhe 750 mm	Breite 750 x Höhe 750 mm	Breite 750 x Höhe 1050 mm
Sichtbare Plakatfläche	Breite 453 x Höhe 303 mm	Breite 453 x Höhe 653 mm	Breite 653 x Höhe 653 mm	Breite 653 x Höhe 953 mm
Silber eloxiert	505081	505082	505083	505084
Beschichtet	405081	405082	405083	405084
Optional				
LED-Beleuchtungssystem	509100	509100	509101	509101

2-flügelig

		
	8 A4	18 A4
Außenabmessungen	Breite 1200 x Höhe 750 mm	Breite 1400 x Höhe 1050 mm
Sichtbare Plakatfläche	2 x Breite 516 x Höhe 653 mm	2 x Breite 616 x Höhe 953 mm
Silber eloxiert	515600	515601
Optional		
LED-Beleuchtungssystem	509120	509121



■ Art.-Nr. 405082



Art.-Nr. 505084

SCHAUKASTEN MIT SCHIEBETÜREN „REFERENCE“ BAUTIEFE 34 MM

Der ideale Schaukasten für Eingangshallen und Flure:
Die Schiebetüren stören den Personenverkehr nicht.

Plakatfläche: 8 bis 12 A4.

Verglasung: Starres Plexiglas®, starres Acrylglas, 4 mm stark.

Tür: 2 Schiebetüren, 1 Schloss mit 2 Schlüsseln.



Rahmen: Eloxiertes Aluminium, silber eloxiert, mit integrierter Scharniere.

Rückwand: Magnethaftend, aus feuerverzinktem Blech, weiß lackiert.

Montage: Wandmontage.

Optional: LED-Beleuchtungssystem, zusätzliche Magnete.

Procity®-Magne: Gratis (1 pro A4-Fläche, max. 20 je Schaukasten).

		
	8 A4	12 A4
Außenmessungen	Breite 1000 x Höhe 750 mm	Breite 1400 x Höhe 750 mm
Sichtbare Plakatfläche	Breite 964 x Höhe 714 mm	Breite 1364 x Höhe 714 mm
Silber eloxiert	505100	505101
Optional		
LED-Beleuchtungssystem	509130	509131



■ Art.-Nr. 505101

SCHAUKASTEN MIT SCHIEBETÜREN „KLASSIK“ BAUTIEFE 60 MM

Dieser Schaukasten mit Schiebetüren ist nicht nur platzsparend,
er ist zudem ein sehr robustes Modell.

Plakatfläche: 8 bis 30 A4.

Verglasung: 6 mm starkes Sicherheitsglas.

Tür: 2 Schiebetüren auf Laufrollen, 1 Schloss mit 2 Schlüsseln.





Rahmen: Aluminium silber eloxiert oder beschichtet in unseren Standard RAL-Farben (siehe Seite 10), Profile mit gerundeten Kanten.

Rückwand: Magnethaftend, aus feuerverzinktem Blech, weiß lackiert.

Montage: Wandmontage.

Optional: LED-Beleuchtungsset, zusätzliche Magnete.

Procity®-Magne: Gratis (1 pro A4-Fläche, max. 20 je Schaukasten).

				
	8 A4	12 A4	24 A4	30 A4
Außenabmessungen	Breite 1000 x Höhe 750 mm	Breite 1400 x Höhe 750 mm	Breite 1800 x Höhe 1050 mm	Breite 2200 x Höhe 1050 mm
Sichtbare Plakatfläche	Breite 933 x Höhe 668 mm	Breite 1333 x Höhe 668 mm	Breite 1733 x Höhe 968 mm	Breite 2133 x Höhe 968 mm
Silber eloxiert	513000	513001	513002	513003
Beschichtet	413000	413001	413002	413003
Optionales LED-Beleuchtungssystem	509117	509136	509108	509110



■ Art.-Nr. 413001

EXTRAFLACHER SCHAUKASTEN „ECO 100“ BAUTIEFE 18 MM

Ein dezenter und formschöner Schaukasten für Mitteilungen in Innenbereichen, der ein ausgezeichnetes Preis-Leistungs-Verhältnis bietet.

Plakatfläche: 2 bis 9 A4.

Verglasung: Starres Plexiglas® Stärke 3 mm.





Tür: Flügeltür mit 1 oder 2 Schlösser (2 Schlüssel pro Schloss).

Rahmen: Aluminium, Silber eloxiert.

Rückwand: Magnethaftend, aus feuerverzinktem Blech, weiß lackiert.

Montage: Wandbefestigung.

Magnete: Gratis (1 pro A4).

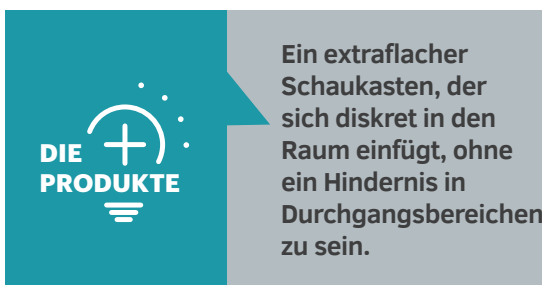
				
2 A4	Breite 550 x Höhe 386 mm Sichtbare Plakatfläche Breite 461 x Höhe 307 mm	Breite 550 x Höhe 688 mm Sichtbare Plakatfläche Breite 461 x Höhe 609 mm	Breite 765 x Höhe 688 mm Sichtbare Plakatfläche Breite 676 x Höhe 609 mm	Breite 765 x Höhe 990 mm Sichtbare Plakatfläche Breite 676 x Höhe 911 mm
Artikelnummern	504010	504011	504012	504013



■ Art.-Nr. 504012



Art.-Nr. 504011



Ein extraflacher
Schaukasten, der
sich diskret in den
Raum einfügt, ohne
ein Hindernis in
Durchgangsbereichen
zu sein.



Art.-Nr. 504013

RAHMEN „ECO-CLIC“ BAUTIEFE 12 MM

Unsere Klick-Klack-Rahmen sind eine einfache und kostengünstige Indoor-Lösung für die Bekanntgabe von nicht vertraulichen Mitteilungen, Werbung, sowie Sicherheits- und anderen Hinweisen.

Formate: A4 oder A3.

Rahmen: Aluminium 25 mm breit, 12 mm stark.

Öffnen/Schließen: Die Dokumente werden durch Heben / Senken an allen 4 Seiten gehalten (Klick-Klack).

Ecken: kantige Ecken.

Ausführung: Silber eloxiert. Schutzfilm aus biegbarem Kunststoff.

Befestigung: Wandmontage (Schrauben und Dübel im Lieferumfang enthalten).



	A4	A3
Außenabmessungen	Breite 240 x Höhe 325 mm	Breite 325 x Höhe 450 mm
Sichtbare Plakatfläche	Breite 190 x Höhe 275 mm	Breite 275 x Höhe 400 mm
Artikelnummern (Verkauf im 5er-Pack)	504110	504120



■ Art.-Nr. 504110



■ Art.-Nr. 504120



AUSSTELLUNGSGITTER

Die ideale Lösung, um im Rahmen von temporären Ausstellungen Dokumente, Gemälde oder Fotos aufzuhängen.

Abmessungen: Höhe 2000 x Breite 1000 mm.

Struktur: Rahmen aus Stahlrohr \varnothing 25 mm, Maschenweite 50 x 50 mm.

Lieferumfang: Satz mit 3 Gittern, Lieferung mit 6 Montageclips und 12 Hängehaken.

Optional: Fuß abnehmbar.


Artikelnummer	513603
Optionales Zubehör	
Fuß abnehmbar (6 Stück pro 3er Pack)	513604
Zusätzlicher Montageclip	513605



■ Art-Nr. 513603



Art.-Nr. 513604



Art.-Nr. 513605




Art.-Nr. 513603



VERKEHRSLEIT- SYSTEME

HARMONIE
& SCHUTZ
FÜR DIE STADT





Inhaltsverzeichnis



STADTGELÄNDER

Geländer mit Handlauf	120
Venedig, Province	122
Trio, Linea, Kreuzgeländer, Raute	124
Orléans, Pagoda	126
Stadtmobiliar für Kinder	127
Bodenhülsen	128
Bügel	129



PFOSTEN

Feste Pfosten	130
Mit Warnfarben	134
Herausnehmbar	135
Klappbare Pfosten	136
Feuerwehrpfosten	137



POLLER

Feststehend, herausnehmbar	138
Versenkbar	142
Prallschutzpoller	143



STRASSEN- SICHERUNG

Fahrbahnschwelle und Trennelement	144
Straßenbolzen	145
Verkehrsspiegel	146

GELÄNDER MIT HANDLAUF LISSABON

Unser Klassiker im Bereich Stadtgeländer: Ein elegantes und zeitloses Geländer mit zahlreichen Kombinationsmöglichkeiten. Das Großkreuz sorgt für einen unvergleichbaren Stil und der Handlauf für ein hohes Maß an Benutzerkomfort.

Zwei Längen: 1000 oder 1500 mm.

Drei Rahmen: Einfaches Kreuz, Rosette oder Gitter.

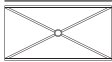


Höhe über Boden: 1000 mm.


Pfosten: Stahlrohr 35 x 35 mm.

Ausführung: Verzinkter Stahl, beschichtet in unseren RAL-Farben (siehe Seite 10).

Befestigung: Durch Einbetonierung (Bodenplatten optional erhältlich).

Ist optional dank Serrubloc®-System herausnehmbar, siehe Seite 128.

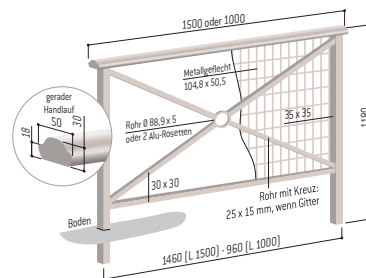
	Einfaches Kreuz	Länge 1000 mm	206200
	Einfaches Kreuz	Länge 1500 mm	206201
	Rosette	Länge 1000 mm	206232
	Rosette	Länge 1500 mm	206233
	Gitter	Länge 1000 mm	206220
	Gitter	Länge 1500 mm	206221



■ Art.-Nr. 206201



Art.-Nr. 206221



Art.-Nr. 206221



Art.-Nr. 206201



Art.-Nr. 206201

GELÄNDER MIT HANDLAUF HERITAGE

Der Handlauf aus massivem Stahl und die senkrechten Rohrpfosten 35 x 35 mm machen dieses Geländer zu einem der robustesten Stadtgeländer auf dem Markt. Die Ausführung mit oder ohne Griff, mit oder ohne Rosette, mit Abständen oder durchgehend, eröffnen zahlreiche Variationsmöglichkeiten.

Zwei Längen: 800 oder 1500 mm.

Zwei Rahmen: Einfaches Kreuz oder Rosette.

Drei Geländer mit Handlauf: Ohne Griffe, ein Griff oder zwei Griffe.

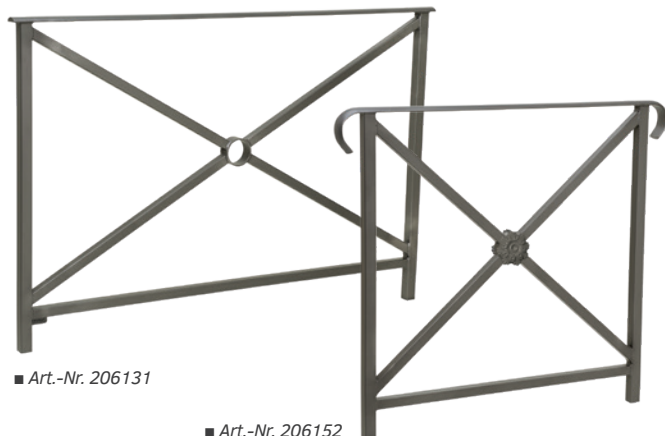
Höhe über Boden: 1000 mm.

Pfosten: Stahlrohr 35 x 35 mm.

Ausführung: Verzinkter Stahl, beschichtet in unseren RAL-Farben (siehe Seite 10).

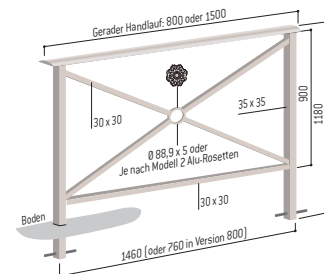
Befestigung: Durch Einbetonierung (Bodenplatten optional erhältlich).

Ist optional dank Serrubloc®-System herausnehmbar, siehe Seite 128.



■ Art.-Nr. 206131

■ Art.-Nr. 206152



			Ohne Griffe	Ein Griff	Zwei Griffe
	Einfaches Kreuz	Länge 800 mm	206130	206140	206150
	Einfaches Kreuz	Länge 1500 mm	206131	206141	206151
	Rosette	Länge 800 mm	206132	206142	206152
	Rosette	Länge 1500 mm	206133	206143	206153



Das Stadtgeländer Heritage bietet in den Ausführungen mit oder ohne Griffe eine Vielzahl von Kombinationsmöglichkeiten.



Alle unsere Stadtgeländer sind herausnehmbar.
Zubehör siehe Seite 128.



Art.-Nr. 206151



Art.-Nr. 206131



Art.-Nr. 206150



Art.-Nr. 206133

LINIE VENEDIG

GELÄNDER MIT HANDLAUF VENEDIG

Ein Geländer für die Stadt von morgen, abgestimmt auf die anderen Elemente der Linie Venedig.

Eine Linie, die dazu entwickelt wurde, Ihre öffentlichen Bereiche zu verschönern, zu schützen und Ihnen eine einprägsame Identität zu verleihen.

Zwei Längen: 1000 oder 1500 mm.

Rahmen: 3 Modelle (Kreuz, getrimmtes Stahlblech 3 mm stark, oder mit Bügel aus Stahlrohr).

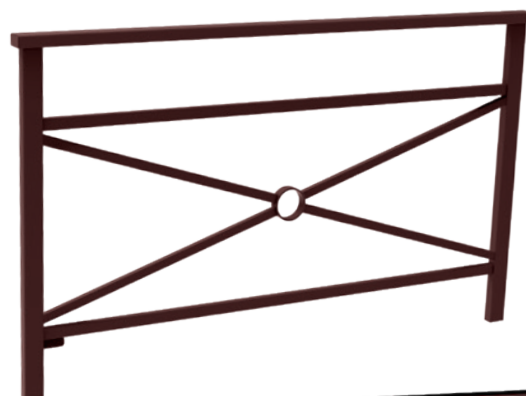
Höhe über Boden: 900 mm.

Pfosten: Stahlrohr 50 x 30 mm.

Ausführung: Verzinkter Stahl, beschichtet in unseren RAL-Farben (siehe Seite 10).

Befestigung: Durch Einbetonierung (Bodenplatten optional erhältlich).
Ist optional dank Serrubloc®-System herausnehmbar, siehe Seite 128.

	Einfaches Kreuz	Länge 1000 mm	206825
	Einfaches Kreuz	Länge 1500 mm	206826
	Gestanztes Blech	Länge 1000 mm	206820
	Gestanztes Blech	Länge 1500 mm	206821
	Stahlrohr	Länge 1000 mm	206827
	Stahlrohr	Länge 1500 mm	206828



■ Art.-Nr. 206826



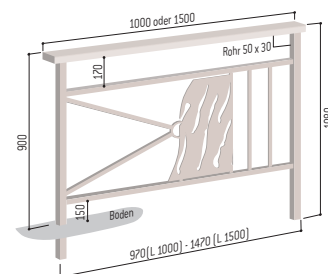
■ Art.-Nr. 206828



Das Geländer Venedig bietet dank dem lasergetrimmten Stahlblech ein zeitgemäßes Design, das sich mit anderen Stadtmöbel der Linie ideal harmonisiert.



Art.-Nr. 206821



Art.-Nr. 206821



Art.-Nr. 206825



Art.-Nr. 206828

LINIE PROVINCE

STADTGELÄNDER PROVINCE

Ein traditionelles, elegantes Geländer, das mit seiner Zeit geht und eine Vielzahl von Kombinationsmöglichkeiten bietet.

Zwei Längen: 1072 oder 1572 mm.

Drei Rahmen: Einfaches Kreuz, Rosette oder Gitter.

Höhe über Boden: 1000 mm (ohne Kopf).

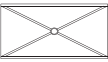
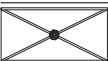




4 Kopfmodelle zur Wahl: City, Agora, Kugel oder gebürsteter Edelstahl.

Pfosten: Stahlrohr \varnothing 76 mm.

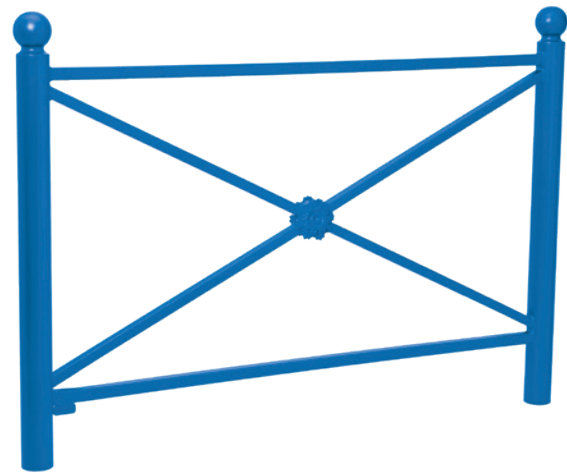
Ausführung: Verzinkter Stahl, beschichtet in unseren RAL-Farben (siehe Seite 10).

Befestigung: Durch Einbetonierung (Bodenplatten optional erhältlich).

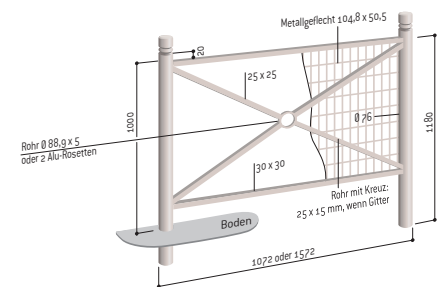
Ist optional dank Serrubloc®-System herausnehmbar, siehe Seite 128.

			City	Agora	Kugel	gebürsteter Edelstahl
	Einfaches Kreuz	Länge 1072 mm	206061	206057	206066	206056
	Einfaches Kreuz	Länge 1572 mm	206161	206157	206166	206155
	Rosette	Länge 1072 mm	206067	206058	206068	206047
	Rosette	Länge 1572 mm	206167	206158	206168	206147
	Gitter	Länge 1072 mm	206079	206059	206070	206078
	Gitter	Länge 1572 mm	206179	206159	206170	206178

Mit kontrastierenden Kopfmodell-Farben erhältlich (auf Anfrage).



■ Art.-Nr. 206168



LINIE PROVINCE

STADTGELÄNDER TRIO

Das moderne Design verleiht dem Standort eine persönliche Note. Die vier verfügbaren Kopfmodelle bilden eine perfekte Harmonie mit unseren Pfosten und Pollern der Linie Province.

Länge: 1572 mm.

Höhe über Boden: 1000 mm.





4 Kopfmodelle zur Wahl: City, Agora, Kugel oder gebürsteter Edelstahl.

Pfosten: Stahlrohr \varnothing 76 mm.


Ausführung: Verzinkter Stahl, beschichtet in unseren RAL-Farben (siehe Seite 10).

Befestigung: Durch Einbetonierung (Bodenplatte optional erhältlich).

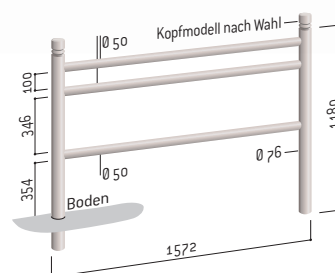
Ist optional dank Serrubloc®-System herausnehmbar, siehe Seite 128.

				
	City	Agora	Kugel	gebürsteter Edelstahl
Artikelnummern	206180	206183	206181	206176

Mit kontrastierenden Kopf-Farben erhältlich (auf Anfrage).



■ Art.-Nr. 206176



LINIE PROVINCE

STADTGELÄNDER LINEA

Dieses Geländer mit Gitter bietet mehr Sicherheit, dank seiner reduzierten Bodenfreiheit und seiner viereckigen Drahtmaschen

Länge: 1572 mm.

Höhe über Boden: 1000 mm.

4 Kopfmodelle zur Wahl: City, Agora, Kugel oder gebürsteter Edelstahl.

Pfosten: Stahlrohr \varnothing 76 mm.

Ausführung: Verzinkter Stahl, beschichtet in unseren RAL-Farben (siehe Seite 10).

Befestigung: Durch Einbetonierung (Bodenplatte optional erhältlich).

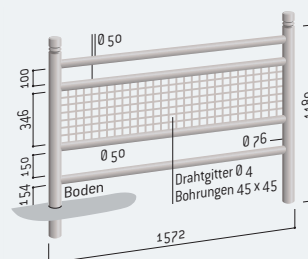
Ist optional dank Serrubloc®-System herausnehmbar, siehe Seite 128.

				
	City	Agora	Kugel	gebürsteter Edelstahl
Artikelnummern	206800	206801	206802	206806

Mit kontrastierenden Kopf-Farben erhältlich (auf Anfrage).



■ Art.-Nr. 206800



KREUZGELÄNDER

Unser schlichtes Kreuzgeländer mit gewölbtem Kopfmodell bietet eine effektive und sichere Abgrenzungsmöglichkeit im Verkehr.

2 Längen: 1072 oder 1572 mm.

Rahmen: Einfaches Kreuz.

Höhe über Boden: 1025 mm.

Pfosten: Stahlrohr \varnothing 76 mm, geschweißter gewölbter Kopf.


Fertigstellung: feuerverzinkt und beschichtet in unseren Standard RAL-Farben (siehe Seite 10).

Montage: Zum Einbetonieren (optional auf Bodenplatte).

Ist optional dank Serrubloc®-System herausnehmbar, siehe Seite 128.

Länge 1072 mm	206080
---------------	--------

Länge 1572 mm	206081
---------------	--------



■ Art.-Nr. 206081



Art.-Nr. 206081



Art.-Nr. 206203

STADTGELÄNDER RAUTE

Das klassische und sehr robuste Geländer passt sich in jede städtische Umgebung ein.

Länge: 1500 mm.

Höhe über Boden: 1020 mm.


Pfosten: Stahlrohr 50 x 50 mm.

Ausführung: Verzinkter Stahl, beschichtet in unseren RAL-Farben (siehe Seite 10).

Befestigung: Durch Einbetonierung (Bodenplatten optional erhältlich).

Ist optional dank Serrubloc®-System herausnehmbar, siehe Seite 128.

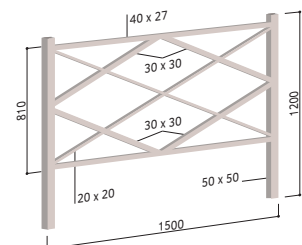
Artikelnummern	206203
----------------	--------



■ Art.-Nr. 206203



Art.-Nr. 206203



STADTGELÄNDER ORLÉANS

Eine Schutzvorrichtung für die Eingänge von Schulen oder Universitäten oder zur Steuerung des Fußgängerstroms.

Länge: 1470 mm.

Zwei Rahmen: Einfaches Kreuz oder Gitter.

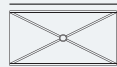
Höhe über Boden: 1026 mm.

Pfosten: Stahlrohr 40 x 40 mm.


Ausführung: Verzinkter Stahl, beschichtet in unseren RAL-Farben (siehe Seite 10).

Befestigung: Durch Einbetonierung (Bodenplatten optional erhältlich).


Ist optional dank Serrubloc®-System herausnehmbar, siehe Seite 128.



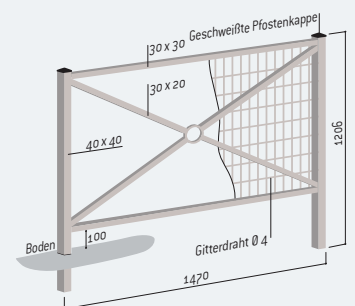
Einfaches Kreuz 206216



Gitter 206217



■ Art.-Nr. 206216



Art.-Nr. 206217



Art.-Nr. 206210



STADTGELÄNDER PAGODA

Ein universelles, diskretes und effizientes Design. Der besonders große Querschnitt der Pfosten bietet sehr hohen Schutz.

Zwei Längen: 1080 oder 1580 mm.

Höhe über Boden: 985 mm.

Pfosten: Stahlrohr 80 x 40 mm.

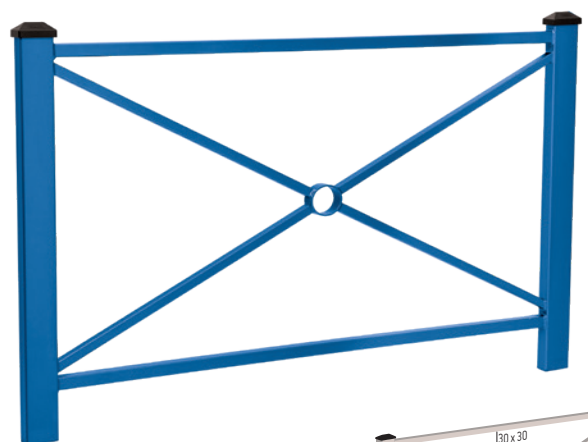
Ausführung: Verzinkter Stahl, beschichtet in unseren RAL-Farben (siehe Seite 10).

Befestigung: Durch Einbetonierung (Bodenplatten optional erhältlich).

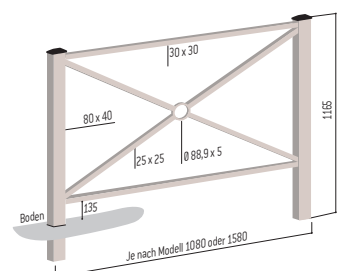
Ist optional dank Serrubloc®-System herausnehmbar, siehe Seite 128.

Länge 1080 mm 206210

Länge 1580 mm 206211



■ Art.-Nr. 206211



STADTMOBILIAR FÜR KINDER

STADTGELÄNDER CONVI® FÜR SCHULEN

Maximale Sicherheit und eine verspielte Gestaltung, damit sich unsere Kinder wohl und sicher fühlen. Das vergitterte Geländer bietet dank einem zusätzlichen hohen Querholm ein hohes Maß an Sicherheit. Es wurde speziell dafür entwickelt, um mit Dekorelementen für Kinder verziert zu werden.

Länge: 1500 mm.

Gitter: Quadratmaschen ø 5 mm.

Höhe über Boden: 1100 mm.

Bodenfreiheit: 150 mm.

Pfosten: Stahlrohr 40 x 40 mm.

Ausführung: Verzinkter Stahl, beschichtet in unseren RAL-Farben (siehe Seite 10).

Befestigung: Durch Einbetonierung (Bodenplatten optional erhältlich).

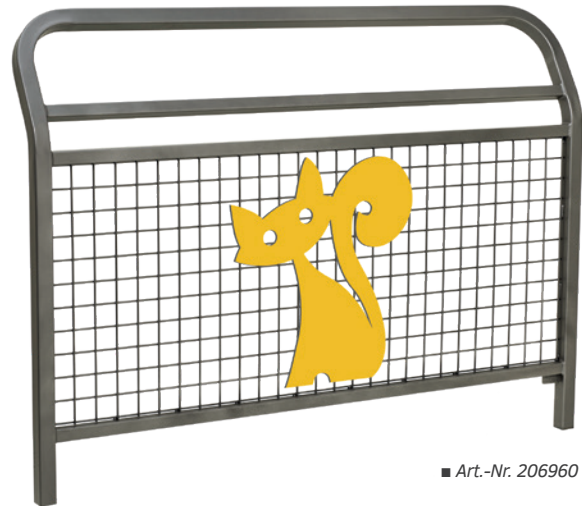
Ist optional dank Serrubloc®-System herausnehmbar, siehe Seite 128.

GESTALTUNGSELEMENTE FÜR KINDERBEREICHE

Verzinktes Stahlblech: 3 mm.

Ausführung: Feuerverzinkt und beschichtet in unseren Farben, siehe nebenstehend abgebildete Farbpalette.


Befestigung: Die Dekorelemente werden bereits im Werk an das Gitter montiert.



■ Art.-Nr. 206960

	Ohne Dekorelement	Mit Katze	Mit Fisch	Mit Hund
Artikelnummern	206293	206960	206961	206965

FARBPALETTE



STADTMOBILIAR FÜR KINDER

STADTGELÄNDER LINEA FÜR SCHULEN

Ein Geländer zum Schutz der Kinder, das mit seinen bunten Farben und dem verspielten Dekorelement von Weitem sichtbar ist.

Länge: 1572 mm.

Gitter: Quadratmasche ø 4 mm.

Höhe über Boden: 1100 mm.

Kopf: Kreuzung.

Bodenfreiheit: 150 mm.

Pfosten: Stahlrohr ø 76 mm.

Ausführung: Verzinkter Stahl, beschichtet in unseren RAL-Farben (siehe Seite 10).

Befestigung: Durch Einbetonierung (Bodenplatten optional erhältlich).

Ist optional dank Serrubloc®-System herausnehmbar, siehe Seite 128.



■ Art.-Nr. 206815

DEKORELEMENTE FÜR KINDERBEREICHE

Feuerverzinktes Stahlblech: 3 mm.

Ausführung: Feuerverzinkt und beschichtet in unseren RAL-Farben (Die Farben der Kopfmodelle und Dekorelemente sind identisch).

Befestigung: Die Dekorelemente werden bereits im Werk an das Gitter montiert.

	Einfarbig ohne Dekorelement	Zweifarbbig ohne Dekorelement	Zweifarbbig mit Schlange	Zweifarbbig mit Krokodil	Zweifarbbig mit Dinosaurier
Artikelnummern	206808	206804	206815	206816	206817

FARBPALETTE



KREUZUNGSPFOSTEN SPEZIELL FÜR SCHULEN

Stahlrohr: ø 76 mm.

Gesamthöhe: 1280 mm.

Ausführung: Verzinkt und beschichtet in unseren Farben zur Wahl (siehe Seite 10), Kopf lackiert (RAL 3020 rot, RAL 1021 gelb oder RAL 6018 grün).

Befestigung: Durch Einbetonierung.

Artikelnummer 204675



BODENHÜLSE FÜR SERRUBLOC®-GELÄNDER

Alle PROCITY®-Stadtgeländer sind dank der Bodenhülsen herausnehmbar. Eine der Hülsen ist verriegelbar durch Dreikantschlüssel. Eine feste Abdeckung garantiert den sicheren Durchgang, wenn das Geländer ausgebaut ist. Die Stadtgeländer werden bis 180 mm in die Hülsen eingelassen, um eine feste Höhe zu gewährleisten.

„Wie einbetoniert“: Das Geländer ist in geschlossener Position vollkommen stabil.

Automatische Entwässerung: Wird direkt in die Ausgrabung gesetzt.

Sammelbehälter: Für die Aufnahme von Sand und Staub.

Ver- und Entriegelung: mit 1 1er Dreikantschlüssel

Schwarz lackierte Abdeckung zum Schutz des Schlosses.

Ausführung: Feuerverzinkter Stahl für perfekten Korrosionsschutz.

Set für „Lissabon“ und „Héritage“	203400
Set für „Venedig“	203405
Set für „Province“, „Trio“, „Linea“ und „Kreuzung“	203404
Set für „Raute“	203403
Set für „Pagoda“	203401
Set für „Orléans“ und „Convi®“	203402



■ Lissabon und Héritage



■ Venedig



■ Province, Trio, Linea und Kreuzung



■ Raute



■ Pagoda



■ Orléans und Convi®

Aus Sicherheitsgründen sind die freigelegten Schlitz für unsere abnehmbaren Geländer und Pfosten geringer als 2 cm.



Art.-Nr. 203400

EINFACHER UND VERSTÄRKTER BÜGEL

Drei Längen: 1000, 1500 oder 2000 mm.

Rohr-Durchmesser: ø 60 mm.

Gesamthöhe: 1000 mm.

Ausführung: Stahl verzinkt, feuerverzinkt oder Verzinkt und beschichtet in unseren RAL-Farben zur Wahl (siehe Seite 10).

Montage: Zum Einbetonieren oder auf Bodenplatten.

	Einfacher Bügel			Verstärkter Bügel		
	Feuerverzinkt	Verzinkt und beschichtet	Feuerverzinkt und beschichtet	Feuerverzinkt	Verzinkt und beschichtet	Feuerverzinkt und beschichtet
Zum Einbetonieren						
Länge 1000 mm	204006	204036	204056	204206	204236	204256
Länge 1500 mm	204007	204037	204057	204207	204237	204257
Länge 2000 mm	204008	204038	204058	204208	204238	204258
Auf Bodenplatten						
Länge 1000 mm	294006	294020	294056	294206	294220	294256
Länge 1500 mm	294007	294021	294057	294207	294221	294257
Länge 2000 mm	294008	294022	294058	294208	294222	294258



■ Art.-Nr. 294221



Art.-Nr. 204257



Art.-Nr. 204451

GITTERGELÄNDER

Ein sehr funktionelles Geländer in schlichter Optik.

Länge: 2000 mm (15 Stäbe).

Rahmen und Gitterstäbe: Stahlrohr ø 35 mm und 16 mm.

Gesamthöhe: 1300 mm.

Ausführung: Feuerverzinkter Stahl beschichtet in unseren RAL-Farben zur Wahl (siehe Seite 10).

Befestigung: Durch Einbetonierung.

	Feuerverzinkt	Feuerverzinkt und beschichtet
Artikelnummer	204401	204451



■ Art.-Nr. 204451

LINIE PROVINCE

PFOSTEN PROVINCE

Mit seinen aus der Kollektion Province auswählbaren Köpfen ermöglicht dieser Pfosten die Erhaltung einer eleganten und harmonischen städtischen Identität.

Höhe über dem Boden: 1000 mm (ohne Kopf).

Gesamthöhe: 1180 mm (ohne Kopf).

Stahlrohr: ø 76 oder 114 mm.

Rohrstärke: 3 mm.


4 Modelle zur Auswahl: City, Agora, Kugel oder gebürsteter Edelstahl (Standardversion oder erhöhtes Modell).

Kopfmodelle: Aus geschweißtem Gusseisen, bearbeitetem und geschweißtem Gusseisen, Aluminiumguss oder Edelstahl.

Ausführung: Verzinkt und beschichtet in unseren Farben zur Wahl (siehe Seite 10).

Befestigung: Durch Einbetonierung (Höhe der Verankerung 180 mm).

Ist optional dank dem Serrubloc®-System 21 herausnehmbar, siehe Seite 135.



Pfosten ø 76 mm					
Höhe über Boden	1105 mm	1035 mm	1102 mm	1010 mm	1100 mm
Artikelnummern	206320	206304	206402	206390	206356
Pfosten ø 114 mm					
Höhe über Boden	1158 mm	1052 mm	1143 mm	1010 mm	
Artikelnummern	206493	206497	206496	206391	



■ Art.-Nr. 206320
ø 76 mm

■ Art.-Nr. 206304
ø 76 mm

■ Art.-Nr. 206402
ø 76 mm

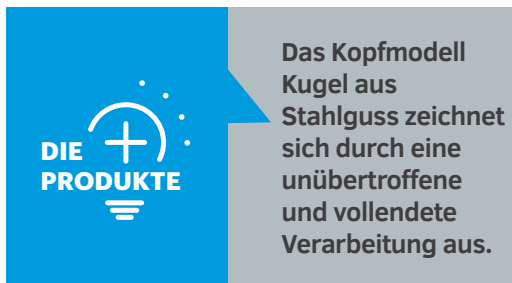


■ Art.-Nr. 206390
ø 76 mm

■ Art.-Nr. 206356
ø 76 mm



Art.-Nr. 206402



Das Kopfmodell Kugel aus Stahlguss zeichnet sich durch eine unübertroffene und vollendete Verarbeitung aus.



Art.-Nr. 206390



Art.-Nr. 206402



Art.-Nr. 206320

KREUZUNGSPFOSTEN

Ein Pfosten, der sich in seine Umgebung einfügt.

Stahlrohr: ø 60, 76, 90, 114 oder 168 mm.

Rohrstärke: 3 mm, mit einem gewölbten geschweißten Kopf.

Ausführung: Feuerverzinkter Stahl oder feuerverzinkt und beschichtet in einer unserer RAL-Farben zur Wahl (siehe Seite 10).

Befestigung: Durch Einbetonierung (Einbautiefe 180 mm).

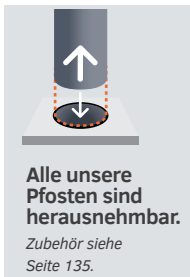

Ist optional dank dem Serrubloc®-System 21 herausnehmbar (ausgenommen ø 60 mm oder ø 168 mm), siehe Seite 135.

		Feuerverzinkt	Feuerverzinkt und beschichtet	Verzinkt und beschichtet
Pfosten ø 60 mm	Höhe über Boden 1100 mm	204320	204330	204660
Pfosten ø 76 mm	Höhe über Boden 1000 mm	204360	204364	204661
Pfosten ø 90 mm	Höhe über Boden 1000 mm	204350	204351	204662
Pfosten ø 114 mm	Höhe über Boden 1000 mm	204391	204395	204663
Pfosten ø 168 mm	Höhe über Boden 1000 mm	204677	204678	204679



■ Art.-Nr. 204364
ø 76 mm

3 AUSFÜHRUNGEN UND 5 DURCHMESSER ZUR WAHL



PFOSTEN MIT KETTEN

Wandeln Sie Ihre Pfosten zu Fußgänger-Leitsystemen und Zugangskontrollen um.

1. WÄHLEN SIE IHREN PFOSTEN MIT ÖSEN UND KETTEN AUS

PFOSTEN PROVINCE

	City	Agora	Kugel	gebürsteter Edelstahl
Pfosten ø 76 mm				
1 Öse	206321	206323	206410	206392
2 Ösen	206322	206325	206411	206393

Pfosten ø 114 mm

1 Öse	206494	206522	206523	206394
2 Ösen	206495	206525	206526	206395

KREUZUNGS-PFOSTEN

	Feuerverzinkt	Feuerverzinkt und beschichtet	Verzinkt und beschichtet
Pfosten ø 60 mm			
1 Öse	204321	204331	204665
2 Ösen	204322	204332	204666

Pfosten ø 76 mm

1 Öse	204361	204365	204668
2 Ösen	204362	204366	204669

STADTPFOSTEN FÜR BESSERE WAHRNEHMUNG

	Einfarbig		Zweifarbige	
	ø 76 mm	ø 102 mm	ø 76 mm	ø 102 mm
1 Öse	206751	206755	206753	206757
2 Ösen	206752	206756	206754	206758

2. WÄHLEN SIE DIE ART VON KETTE, DIE ANGEBRACHT WERDEN SOLL

Innenabmessungen

Kette	Feuerverzinkt	Feuerverzinkt und beschichtet
Kette ø 12 x 24 x 78 mm	204371	204381
Kette ø 5 x 10 x 35 mm	204370	204380
Kettenglied	Verzinkt	Verzinkt und beschichtet
Kettenglied ø 12 x 24 x 80 mm	204376	204386
Kettenglied ø 5 x 13,5 x 51 mm	204375*	204385

*Fertigstellung Typ Edelstahl.

■ Art.-Nr. 204371



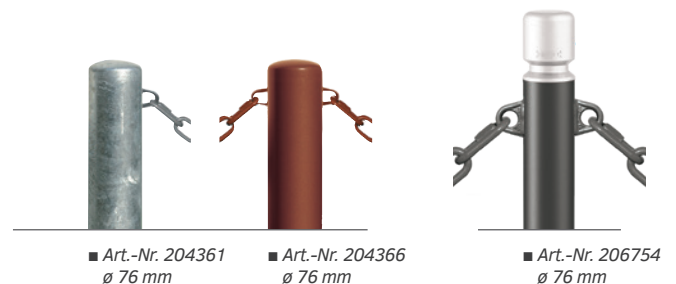

■ Art.-Nr. 204376



■ Art.-Nr. 204370



■ Art.-Nr. 204375



STADTPFOSTEN FÜR BESSERE WAHRNEHMUNG

Der zweifarbig Pfosten für bessere Wahrnehmung mit \varnothing 76 mm ist nun im neuen Format verfügbar.

Höhe über Boden: 900 mm.

Gesamthöhe: 1080 mm.

Stahlrohr: \varnothing 76 und 102 mm.


Kopfmodell: Gusseisen (einfarbig) oder Aluminiumguss (zweifarbig).

Fertigstellung: verzinkt und beschichtet in unseren Standard RAL-Farben (siehe Seite 10).

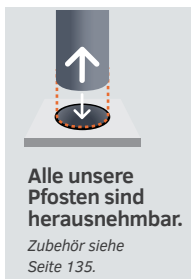
Montage: Zum Einbetonieren (Einbautiefe 180 mm).

Optional herausnehmbar dank Bodenhülse Serrubloc21, siehe Seite 135.

		Einfarbig	Zweifarbig
Pfosten \varnothing 76 mm	Kopfhöhe 100 mm	206731	206736
Pfosten Potelet \varnothing 102 mm	Kopfhöhe 134 mm	206734	206737



■ Art.-Nr. 206737
 \varnothing 102 mm



Alle unsere
Pfosten sind
herausnehmbar.

Zubehör siehe
Seite 135.

PFOSTEN AUS EDELSTAHL

Ein zeitgenössischer, gebürsteter Edelstahlpfosten mit einem Erscheinungsbild, das sich harmonisch in moderne sowie traditionelle Architekturstile einfügt.

Höhe über dem Boden: 900 mm (\varnothing 76 und \varnothing 90 mm) oder 800 mm (\varnothing 114 mm).

Gesamthöhe: 1080 mm (\varnothing 76 und \varnothing 90 mm) oder 980 mm (\varnothing 114 mm).

Rostfreier, gebürsteter Edelstahl 304: \varnothing 76, \varnothing 90 oder 114 mm, Stärke 2 mm.

Kopfmodelle: Edelstahlblech gebürstet 304.

Fertigstellung: Gebürsteter Edelstahl.

Montage: Zum Einbetonieren (Einbautiefe 180 mm).

Optional herausnehmbar dank Bodenhülse Serrubloc21, siehe Seite 135.

Pfosten \varnothing 76 mm	206761
Pfosten \varnothing 90 mm	206762
Pfosten \varnothing 114 mm	206763



■ Art.-Nr. 206761
 \varnothing 76 mm



Art.-Nr. 206761

PFOSTEN IN WARNFARBEN

Höhe über Boden: 1200 mm (ohne Kopf).

Gesamthöhe: 1380 mm (ohne Kopf).

Stahlrohr: ø 60, 76, 90, 102 und 114 mm.


5 Kopfmodelle zur Wahl: City, Kugel, gebürsteter Edelstahl, gewölbt oder Pfosten für bessere Wahrnehmung auf Rundpfosten.

Ausführung: verzinkt und beschichtet in unseren Farben (siehe Seite 10), zweifarbig oder Kopf aus gebürstetem Edelstahl oder lackierter Kopf aus gebürstetem Edelstahlrohr (304).

Befestigung: Durch Einbetonierung (Einbautiefe 180 mm).

Herausnehmbar dank optionaler Bodenhülse (siehe Seite 135).

PFOSTEN PROVINCE



Pfosten ø 76 mm			
Höhe über Boden	1305 mm	1302 mm	1300 mm
Artikelnummer	206327	206407	206396
Pfosten ø 114 mm			
Höhe über Boden	1358 mm	1343 mm	-
Artikelnummer	206477	206487	-

KREUZUNGSPFOSTEN



Kreuzung

Pfosten ø 60 mm	
Höhe über Boden	1300 mm
Artikelnummer	206482
Pfosten ø 76 mm	
Höhe über Boden	1300 mm
Artikelnummer	206479
Pfosten ø 90 mm	
Höhe über Boden	1300 mm
Artikelnummer	206680

PFOSTEN BESSERE WAHRNEHMUNG



Bessere Wahrnehmung



Pfosten ø 76 mm	
Höhe über Boden	1300 mm
Artikelnummer	206732
Pfosten ø 102 mm	
Höhe über Boden	1300 mm
Artikelnummer	206735

PFOSTEN IN WARNFARBEN EDELSTAHL



Edelstahl

Pfosten ø 76 mm	
Höhe über Boden	1300 mm
Artikelnummer	206768



SERRUBLOC® 21 BODENHÜLSE FÜR PFOSTEN

Bodenhülsen für Pfosten ø 76, 90, 102 und 114 mm.

Einbautiefe der Pfosten: 180 mm.

Automatische Entwässerung: Wird direkt in die Ausgrabung gesetzt.

Einfache Instandhaltung: Sammelbehälter für Staub und Sand, kann für die komplette Wartung ausgebaut werden.

Ausführung: 100 % feuerverzinkt mit Edelstahl-Mechanismus für perfekten Korrosionsschutz.

Der nach dem Einbau sichtbare Teil ist schwarz lackiert.

Montage: Verlegungsindikator für Kettenpfosten.

Serrubloc® 21 für Pfosten ø 76 mm	206557
Serrubloc® 21 für Pfosten ø 90 mm	206556
Serrubloc® 21 für Pfosten ø 102 mm	206553
Serrubloc® 21 für Pfosten ø 114 mm und Poller Agora ø 160 mm	206558



■ Art.-Nr. 206558

ÖFFNUNG:

Entriegelung mit 11er-Dreikantschlüssel und Rotationsbewegung. Benutzerkomfort: Pfosten in stehender Position herausnehmbar.

SCHLIEßUNG:

Einfache Drehung des Pfostens, ohne sich zu bücken.



Öffnung



Aus Sicherheitsgründen sind die freigelegten Schlitze für unsere abnehmbaren Geländer und Pfosten geringer als 2 cm.

BODENHÜLSEN VERRIEGELBAR

Verriegelbare Bodenhülsen für Pfosten ø 60, 76, 90 und 102 mm.

Automatische Entwässerung: Wird direkt in die Ausgrabung gesetzt. „Wie einbetoniert“: Der eingesetzte Pfosten ist vollkommen stabil. Sammelbehälter für Sand und Staub.

Ausführung: Feuerverzinkter Stahl für perfekten Korrosionsschutz.

Ver- und Entriegelung: mit 11er Dreikantschlüssel.

Schwarz lackierte Abdeckung zum Schutz des Schlosses.

Bodenhülse für Pfosten ø 60 mm	306510
Bodenhülse für Pfosten ø 76 mm	204294
Bodenhülse für Pfosten ø 90 mm	204297
Bodenhülse für Pfosten ø 102 mm	204339



■ Art.-Nr. 204294
ø 76 mm

EINFACHE BODENHÜLSE

Einfache, nicht verriegelbare Bodenhülse für Pfosten ø 60 und 76 mm.

Ausführung: Feuerverzinkter Stahl.

Bodenhülse für Pfosten ø 60 mm	204303
Bodenhülse für Pfosten ø 76 mm	204304

■ Art.-Nr. 204303
ø 60 mm



■ Art.-Nr. 204304
ø 76 mm



NEIGBARER PFOSTEN AMORTISCHOCK®

Ein moderner und wirksamer Pfosten, der sich unter dem Druck eines Fahrzeugs neigt und dank Gelenk in seinen ursprünglichen Zustand zurückkehrt.

Maximale Neigung: 45°.

Stahlrohr: ø 76 mm.

6 Kopfmodelle zur Auswahl: City, Agora, Kugel, gebürsteter Edelstahl, gewölbt oder Pfosten zur besseren Wahrnehmung.

Ausführung: Verzinkt und beschichtet in unseren Farben zur Wahl (siehe Seite 10).

Montage: Durch mitgelieferte Verankerungsbügel.

PFOSTEN PROVINCE

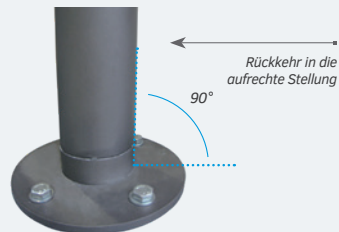
	City	Agora	Kugel	gebürsteter Edelstahl
Höhe über Boden	1105 mm	1035 mm	1102 mm	1010 mm
Artikelnummern	206632	206630	206631	206397

KREUZUNGSPFOSTEN

	Kreuzung
Höhe über Boden	1000 mm
Artikelnummern	206635

PFOSTEN BESSERE WAHRNEHMUNG

Höhe über Boden	1100 mm
Artikelnummern	206733



KLAPPBARER PFOSTEN SOLIBLOC®

Dieser besonders robuste, vollständig in seinem Ankerblock integrierte Klapppfosten ist die Referenz in der Zugangskontrolle. Ein einfaches und effektives Verriegelungssystem mit einem 14-mm-Dreikantschlüssel garantiert ein perfektes Standvermögen des Pfostens in aufrechter Stellung. Die automatische Abdeckung des Schlosses durch eine Schutzkappe verhindert das Eindringen von Splitt oder Laub.

Stahlrohr: ø 76 mm, mit seitlicher Auflage zum Ablegen des Pfostens auf dem Boden.

5 Kopfmodelle zur Auswahl: City, Agora, Kugel, gebürsteter Edelstahl oder gewölbt.

Kopf: aus Stahlguss, Aluminiumguss oder Edelstahl.

Ausführung: Feuerverzinkt und beschichtet in einer unserer RAL-Farben zur Wahl (siehe Seite 10).

Schlossvorrichtung: Feuerverzinkter Stahl, beschichtet in schwarz RAL 9005.

Montage: Integrierter Verankerungsblock.

PFOSTEN PROVINCE

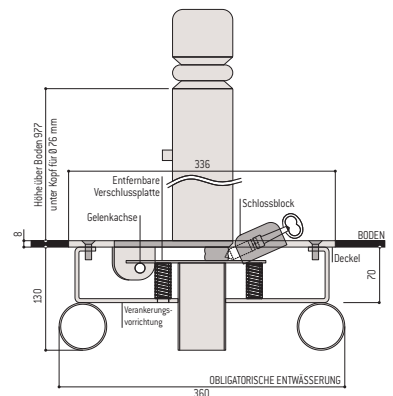
	City	Agora	Kugel	gebürsteter Edelstahl
Überfahrhöhe	98 mm	106 mm	105 mm	114 mm
Artikelnummern	206674	206675	206676	206398

KREUZUNGSPFOSTEN

	Feuerverzinkt und beschichtet
Artikelnummern - Überfahrhöhe 114 mm	206689



■ Art.-Nr. 206676
ø 76 mm



Art.-Nr. 206689



Solibloc®-System

LINIE PROVINCE

HERAUSNEHMBARER PFOSTEN PRIMABLOC®

Herausnehmbarer Pfosten mit Schlüssel, der mit einem am Pfosten hochgelegenen Zylinderschloß ausgestattet ist. Der Benutzerkomfort ist somit optimal.

Höhe über Boden: 850 mm (ohne Kopf).

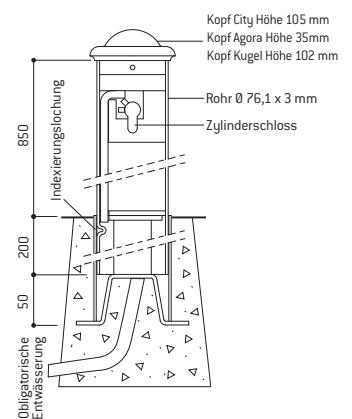
Stahlrohr: ø 76 mm.

3 Pfosten zur Auswahl: City, Agora oder Kugel.

Ausführung: Verzinkt und beschichtet in unseren Farben zur Wahl (siehe Seite 10).

Montage: Durch Einbetonierung der Bodenhülse. Gleichschließend oder mit 11er Dreikantschloß.

	City	Agora	Kugel
3 gleichschließende Schlüssel	206645	206647	206665
Ein 11er Dreikantschlüssel	276642	206659	206666



■ Art.-Nr. 206642

ÖFFNUNG:

Entriegeln und drehen, um den Pfosten aus der Hülse zu entnehmen.

SCHLIEßUNG:

Den Pfosten um die eigene Achse drehen, bis dieser unten in der Hülse sitzt **1**. Zum Verriegeln beenden Sie die Drehung **2**.



FEUERWEHRPFOSTEN FEST

Die weiße Farbe und die roten reflektierenden Streifen erhöhen durch bessere Sichtbarkeit die Sicherheit.

Höhe über Boden: 1000 mm.

Stahlrohr: ø 76 mm.

Ausführung: Verzinkt und beschichtet in RAL 9010 mit 3 reflektierenden roten Streifen, die bei Dunkelheit die Sicherheit verbessern.

Montage: Durch Einbetonierung (Einbautiefe 180 mm) oder Bodenhülse (siehe Seite 135).

Pfosten ø 76 mm 204344



Art.-Nr. 204344

■ Art.-Nr. 204344


FEUERWEHRPFOSTEN KLAPPBAR

Klappbarer Pfosten: 70 x 70 mm, Blockierung durch 11er-Dreikantschloß.

Überfahrhöhe: 96 mm.

Ausführung: Verzinkt und beschichtet in RAL 9010 mit 3 reflektierenden roten Streifen.

Artikelnummer 206687



LINIE PROVINCE

POLLER PROVINCE EDELSTAHL



Poller: Korpus ø 160 und 220 mm.

Kopf-Modell: gebürsteter Edelstahl, Rostfreier Edelstahl Typ 316.

Ausführung: Verzinkter Stahl, beschichtet in unseren RAL-Farben (siehe Seite 10).

Montage: Zum Einbetonieren.

Optional: Herausnehmbar dank verriegelbarer Bodenhülse (siehe Seite 141).

		
	ø 220 mm	ø 160 mm
Höhe über Boden	600 mm	700 mm
Artikelnummern	206624	206629

Kopfmodell gebürsteter
Edelstahl


Stahlrohr



■ Art-Nr. 206624
ø 220 mm



■ Art-Nr. 206629
ø 160 mm



POLLER BARCELONA

Poller: Stahlrohr \varnothing 160, 220 oder 270 mm.

Ausführung: Verzinkter Stahl, beschichtet in unseren RAL-Farben (siehe Seite 10).

Montage: Zum Einbetonieren.

Optional: Herausnehmbar dank verriegelbarer Bodenhülse (siehe Seite 141).

	\varnothing 270 mm	\varnothing 220 mm	\varnothing 160 mm
Höhe über Boden	510 mm	600 mm	700 mm
Poller Barcelona	206457	206458	206459
Mit 1 Öse	206380	206383	206385
Mit 2 Ösen	206381	206384	206386




■ Art.-Nr. 206457
 \varnothing 270 mm



■ Art.-Nr. 206458
 \varnothing 220 mm



■ Art.-Nr. 206459
 \varnothing 160 mm



POLLER AUS EDELSTAHL

Poller: Rostfreier, gebürsteter Edelstahl 304 ø 154 und 220 mm, Stärke 2 mm.

Kopfmodell: Edelstahlblech gebürstet 304.

Ausführung: Gebürsteter Edelstahl.

Montage: Zum Einbetonieren (Einbautiefe 230 mm).

Optional: Herausnehmbar dank verriegelbarer Bodenhülse (siehe Seite 141).

	ø 154 mm	ø 220 mm
Höhe über Boden	700 mm	600 mm
Artikelnummern	206775	206777



■ Art-Nr. 206777
ø 220 mm



■ Art-Nr. 206775
ø 154 mm



Art.-Nr. 206777



Art.-Nr. 206548



Art.-Nr. 206548

LINIE PROVINCE

POLLER PROVINCE CITY

Poller: Korpus ø 160 mm.

Höhe über Boden: 675 mm.

Ausführung: Verzinkter Stahl, beschichtet in unseren RAL-Farben (siehe Seite 10).

Montage: Zum Einbetonieren.

Optional: Herausnehmbar dank verriegelbarer Bodenhülse (siehe Seite 141).

Artikelnummern	206548
----------------	--------



■ Art-Nr. 206548

← Kopfmodell
Stahlguss

← Stahlrohr

LINIE PROVINCE

POLLER PROVINCE AGORA

Poller: Stahlrohr \varnothing 160 mm.

Höhe über Boden: 720 mm.

Ausführung: Verzinkter Stahl beschichtet in unseren RAL-Farben (siehe Seite 10).

Montage: Zum Einbetonieren.

Optional: Herausnehmbar dank Bodenhülse Serrubloc® 21, Artikelnummer 206558 (siehe Seite 135).

Artikelnummern	206449
----------------	--------



← Kopf aus Stahlguss

← Stahlrohr



HERAUSNEHMBARE UND VERRIEGELBARE BODENHÜLSE

Bodenhülsen für Poller aus Stahl mit \varnothing 154, 160, 220 und 270 mm.

Selbstentleerend: kann am Boden der Baugrube installiert werden.

„Wie-Einbetoniert-Effekt“: Der Poller ist sehr stabil, wie einbetoniert. Durch die vorhandene Reserve können sich ohne Problem Sand und Staub ansammeln.

Fertigstellung: Feuerverzinkter Stahl für perfekte Korrosionsbeständigkeit.

Ver- und Entriegelung: mit Schlüssel 11 und Schraubbolzen. Schloss geschützt durch schwarz lackierten Kippdeckel.

Bodenhülsen für Poller (Edelstahl) \varnothing 154 mm	206561
Bodenhülsen für Poller (außer Agora) \varnothing 160 mm	206562
Bodenhülsen für Poller \varnothing 220 mm	206563
Bodenhülsen für Poller \varnothing 270 mm	206574



■ Art-Nr. 206562

VERSENKBARER POLLER

Dank des verbesserten Führungssystems ist die neue Konzeption robuster. Zwei Poller-Linien für eine häufige und schnelle Freigabe des Sperrbereichs.

Ausführung: Verzinkt und beschichtet in unseren RAL-Farben zur Wahl (siehe Seite 10).

Montage: Durch Einbetonierung.

Schlossvorrichtung

Aus rostfreiem Edelstahl. Der abschließbare und wasserdichte Verschluss ist aus Edelstahl, verfügt über eine Gasdruckfeder und dient als Splittschutz. Standardmäßig mit Schloss für 11er-Dreikantschlüssel geliefert.

Abdeckung

Aus Stahl, feuerverzinkt und schwarz lackiert ø 460 mm, Stärke 10 mm. Rutschfeste Oberflächenstruktur.

Gleitlager


Aufnahme des Pollers mit zentraler und seitlicher Führung.

Betätigung durch wasserdichte Gasdruckfeder, senkrecht Gleiten im Kasten.

Verschallung

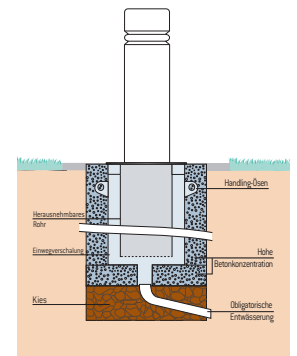
Kasten aus feuerverzinktem Stahlblech, mit Hebevorrichtung zur raschen und einfachen Befestigung.

Abmessungen: Höhe 1030 x Breite 545 mm.



■ Art.-Nr. 206780

■ Art.-Nr. 206782



POLLER PROVINCE

	City ø 160 mm	gebürsteter Edelstahl ø 160 mm	gebürsteter Edelstahl ø 220 mm
Höhe über Boden	680 mm	705 mm	610 mm
Artikelnummern	206780	206575	206781

POLLER BARCELONA


	ø 270 mm	ø 220 mm	ø 160 mm
Höhe über Boden	545 mm	605 mm	705 mm
Artikelnummern	206782	206783	206784



Art.-Nr. 206780

DURCHGANG FREIMACHEN:

1. Den Schlüssel drehen und entfernen.
2. Den Poller senkrecht nach unten drücken, bis in Tiefstellung die automatische Arretierung erfolgt.



DURCHGANG SPERREN:

Mit einer Drehung des Schlüssels fährt der Poller nach oben und verriegelt sich automatisch.

Unsere Poller werden mit Montage- und Wartungsanweisungen geliefert, die unbedingt eingehalten werden müssen, um einen einwandfreien Betrieb zu gewährleisten.

Der Zugangskontrollplan soll die Fahrzeuge daran hindern, auf die versenkbaren Poller zu fahren.



Der Poller darf keinem Aufprall ausgesetzt werden. Dieses Produkt, das den Fahrzeugverkehr verhindern soll, ist kein Prallschuttpoller.



PRALLSCHUTZPOLLER

Poller zum Schutz von gefährdeten Bereichen (Geschäfte, Bahnhöfe, Fußgängerzugänge...) gegen Angriffe mit „Ramm-Fahrzeugen“.

Um die Effizienz zu steigern, kann der Poller bei der Montage zusätzlich mit Beton und Armierung gefüllt werden.

Gesamthöhe: 1238 mm (ø 160 mm), 1264 mm (ø 219 mm) oder 1270 mm (ø 273 mm) oder 1180 mm (Version gebürsteter Edelstahl).

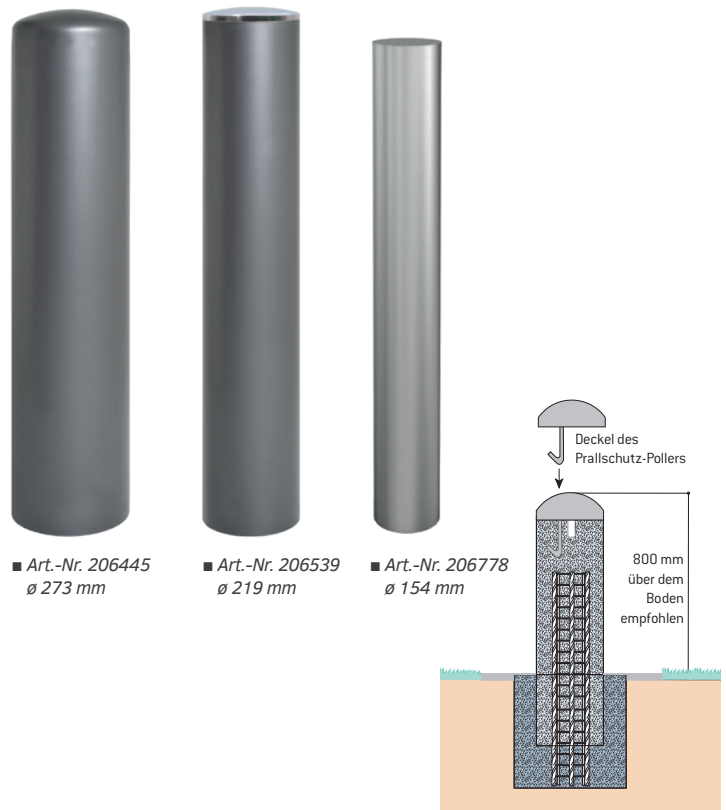
Empfohlene Höhe über Boden: 800 mm.

Metallstärke: 4 mm oder 2 mm für Version gebürsteter Edelstahl.

3 Versionen zur Wahl: Mit Deckel aus Stahl oder gebürsteter Edelstahl (nur für ø 160 und 219 mm) oder Version gebürsteter Edelstahl.

Ausführung: Verzinkter Stahl beschichtet in unseren RAL-Farben zur Wahl (siehe Seite 10) oder gebürsteter Edelstahl.

	Feuerverzinkt	Verzinkt und beschichtet
Poller mit Deckel		
ø 160 mm	206517	206516
ø 160 mm – Deckel aus gebürstetem Edelstahl	-	206577
ø 219 mm	206446	206444
ø 219 mm – Deckel aus gebürstetem Edelstahl	-	206539
ø 273 mm	206447	206445
Poller 100% Edelstahl		
	Gebürsteter Edelstahl	
ø 154 mm	206778	
ø 220 mm	206779	



MONTAGEHINWEIS:

Der Poller wird leer geliefert, mit einem innen verschweißten Flacheisen, zur vereinfachten Positionierung mit Hebegerät.

Den Poller erst mit Armierung, dann mit Beton füllen und den Deckel anbringen, der mit seinem Haken im Beton verankert ist.



FAHRBAHNSCHWELLE

Eine massive, sehr gut sichtbare Vorrichtung zur Reduzierung der Fahrgeschwindigkeit auf Straßen.

Länge: 3000 mm.

Breite: 1800 mm.

Höhe: 65 mm.


Struktur: 6 Elemente aus rot gefärbtem Gummi, UV-Schutz-Behandlung.

6 Streifen: Angeordnet als reflektierende Dreiecke

Befestigung: Lieferung mit Befestigungssatz inklusive „I“ zur Verbindung der 6 Elemente, Zugschrauben und Dübel.

Montage: Ohne Klebstoff.

Artikelnummer 111600



Jede Schwelle wird mit 4 Verbindungselementen aus Gummi und 8 Schraubenabdeckungen geliefert.



Art.-Nr. 111600



Art.-Nr. 111601

FAHRBAHNTRENNER

Die ideale Ausrüstung für die Kennzeichnung von Radwegen oder Parkplätzen. Die sogenannten „Katzenaugen“ an den Enden und die weißen reflektierenden Elemente verbessern ihre Sichtbarkeit bei Dunkelheit.

Länge: 1000 mm.

Breite: 150 mm.

Höhe: 60 mm.

Ausführung: Aus recyceltem Gummi, rot oder schwarz gefärbt.

Montage: Mit Spreizbolzen (nicht inbegriffen).

Fahrbahntrenner - rot (Verkauf im 6er-Pack) 111601

Fahrbahntrenner - schwarz (Verkauf im 6er-Pack) 111602

Optional mit Spreizbolzen (20 Stück) 111566



■ Art.-Nr. 111601



■ Art.-Nr. 111602

SOLAR-STRAßENBOLZEN RUND POLYCARBONAT

Der Straßenbolzen mit ansprechendem Design verfügt auf beiden Seiten über 3 energieautarke blinkende LEDs, um auf Gefahrenstellen im Straßenverkehr hinzuweisen.

Abmessungen: ø 116 x Höhe 25 mm.

Straßenbolzen aus Polycarbonat: Wird mit Epoxidkleber und Schrauben (nicht im Lieferumfang enthalten) auf dem Boden befestigt.


Ausrüstung: 3 blinkende LEDs auf 2 Seiten.

2 LED-Farben zur Wahl: weiß oder blau.

Akkulaufzeit: Ein vollständig geladener Straßenbolzen verfügt über mehr als 72 Stunden Akkulaufzeit (die Ladung wird bei täglich 8 Stunden Tageslichtexposition erreicht). Wasserdicht (IP68), aus mehr als 500 Metern sichtbar mit einer Druckfestigkeit von 10 Tonnen.

LEDs doppelseitig weiß (Verkauf im 6er-Pack)	120010
---	--------

LEDs doppelseitig blau (Verkauf im 6er-Pack)	120012
---	--------



■ Art-Nr. 120010

SOLAR-STRAßENBOLZEN ALUMINIUM-GEHÄUSE

Ein sehr hochwertiger solarbetriebener Straßenbolzen, bestehend aus einer Aluminiumschale und einem Solarbolzen aus Polycarbonat-Solarbolzen untrennbar. 3 blinkende LEDs, verteilt auf zwei Seiten, sorgen für eine optimale Sichtbarkeit des zu sichernden Bereichs.

Abmessungen: ø 126 x Höhe 60 mm.

Montage: zum Schrauben


Ausrüstung: 3 blinkende LEDs auf 2 Seiten.

2 LED-Farben nach Wahl: weiß oder blau.

Akkulaufzeit: Ein vollständig geladener Straßenbolzen verfügt über mehr als 72 Stunden Akkulaufzeit (die Ladung wird bei täglich 12 Stunden Tageslichtexposition erreicht). Wasserdicht (IP68), aus mehr als 500 Metern sichtbar, Druckfestigkeit 20 Tonnen.

LEDs doppelseitig weiß (Verkauf im 6er-Pack)	120005
---	--------

LEDs doppelseitig blau (Verkauf im 6er-Pack)	120007
---	--------



■ Art-Nr. 120007

SOLAR-STRAßENBOLZEN ALUMINIUM

Ein durch Photovoltaik angetriebener Straßenbolzen, geschützt durch eine solide Aluminiumhülle. Trägt dazu bei, die Verkehrssicherheit zu verbessern, indem Bereiche gut sichtbar gekennzeichnet werden.

Abmessungen: 105 x 105 x 25 mm.

Montage: Der Straßenbolzen aus Aluminium wird mit Epoxidkleber (nicht im Lieferumfang enthalten) auf dem Boden befestigt.

Ausrüstung: 3 weiß blinkende LEDs auf 2 Seiten.

Akkulaufzeit: Ein vollständig geladener Straßenbolzen verfügt über mehr als 72 Stunden Akkulaufzeit (die Ladung wird bei täglich 8 Stunden Tageslichtexposition erreicht). Wasserdicht (IP68), aus mehr als 500 Metern sichtbar mit einer Druckfestigkeit von 10 Tonnen.

Artikelnummer (Verkauf im 6er-Pack)	120000
--	--------



REFLEKTIERENDER STRAßENBOLZEN AUS GLAS

Zwei besonders preisgünstige Lösungen, die am Straßenrand oder an einer Gefahrenstelle angebracht werden können. Die Straßenbolzen reflektieren das Licht der Scheinwerfer und wecken so die Aufmerksamkeit der Autofahrer, um Unfälle zu vermeiden (insbesondere bei schlechter Sicht: Nebel, Regen etc.).

Abmessungen:

- Großes Modell: Höhe über Boden 19 mm, ø 100 mm, Gesamthöhe 44 mm.
- Kleines Modell: Höhe über Boden 11,5 mm ø 51 mm, Gesamthöhe 56 mm.

Befestigung: Straßenbolzen aus Sicherheitsglas, Einbau nach Bohrung. Rundstrahl (360°).

Nicht einbauen auf Fahrstreifen mit LKW-Verkehr

ø 100 mm (Verkauf im 6er-Pack)	120020
--------------------------------	--------

ø 50 mm (Verkauf im 6er-Pack)	120021
-------------------------------	--------



■ Art-Nr. 120021
ø 50 mm



■ Art-Nr. 120020
ø 100 mm

CE

Entspricht
der Norm
EN 1463

VERKEHRSSPIEGEL MIT ROT-WEIßEM RAHMEN



Straßenspiegel gewährleisten eine hohe Sicherheit im Verkehr. Sie ermöglichen eine verbesserte Sichtbarkeit an gefährlichen Kreuzungen oder an Ausfahrten und tragen dazu bei, das Unfallrisiko zu verringern.

Polymir®-Qualität: Die Polymir®-Spiegelfläche bietet ein ausgezeichnetes Spiegelbild, ohne Verzerrung der Spiegelfläche. Sie ist unzerbrechlich, unverformbar, stoßfest und verfügt über eine Anti-UV-Oberflächenbehandlung. Garantie 3 Jahre.

P.A.S®-Qualität: Die P.A.S®-Spiegel sind zusätzlich zur Polymir®-Qualität, kratzfest und antistatisch behandelt und verfügen somit über 5 Jahre Garantie.

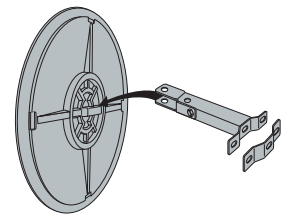
Rahmen: Aus thermoplastischem Harz, UV-Schutz-Behandlung, um Rissbildungen und Vergilbung zu vermeiden. Langlebige, hochwertige rote reflektierende Klebestreifen. Die Rahmen der Polymir®/P.A.S®-Spiegel mit ø 800 und 900 mm bestehen aus robustem ABS/PMMA.

Befestigung: Unsere Polymir®- und P.A.S®-Spiegel werden mit einer Universal-Halterung aus feuerverzinktem Stahl für Wände, Rundpfosten (ø 60 bis 90 mm) und rechteckige Pfosten (60 x 80 mm oder 80 x 80 mm) geliefert. Ermöglicht eine präzise Einstellung der Spiegelposition. Dieses Befestigungselement wurde getestet und zertifiziert, um Windgeschwindigkeiten bis zu 183 km/h standzuhalten.



Zubehör: Heizfolie gegen Frost und Beschlag, wird direkt im Werk eingebaut. Pfosten für alle Modelle erhältlich.



■ Art-Nr. 546



Am Pfosten / An der Wand

Max. Beobachterabstand zum Spiegel in M	Spiegelfläche	Rahmen	 Polymir®-Qualität	 P.A.S®-Qualität
9 Meter	600 x 400 mm	680 x 500 mm	554	956
11 Meter	ø 600 mm	ø 750 mm	546	946
20 Meter	800 x 600 mm	950 x 750 mm	556	958
20 Meter	ø 800 mm	ø 960 mm	548	948
25 Meter	ø 900 mm	ø 1100 mm	549	949
30 Meter	1000 x 800 mm	1150 x 950 mm	558	9510

2 Blickrichtungen



Art.-Nr. 554



Art.-Nr. 946

VERKEHRSSPIEGEL MIT ROT-WEIßEM RAHMEN EDELSTAHLQUALITÄT, MIT ODER OHNE ANTI- FROST/ANTI-BESCHLAG FUNKTION

VIALUX

Die Verkehrsspiegel aus Edelstahl von VIALUX® wurden entwickelt, um ungünstigsten klimatischen Bedingungen standzuhalten: Salzhaltige Umgebungen, Hochgebirge, chemische Verschmutzung... Die von VIALUX® entwickelte beschlagfreie und frostgeschützte Ausführung erfordert keinen Stromanschluss.

Edelstahlqualität: Die Spiegelfläche aus Edelstahl ist unzerbrechlich, sowie UV-unempfindlich und bietet eine hohe Lebensdauer. Die präzise geschliffene Oberfläche sorgt für eine unvergleichliche Bildqualität.

Edelstahlqualität Anti-Frost/Anti-Beschlag: Die Spiegelfläche aus Edelstahl ist mit einem exklusiven System zur Verhinderung von Beschlagen und Vereisung ohne Elektroinstallation ausgestattet. Der Spiegel, der mit diesem System ausgestattet ist, **muss der Sonne ausgesetzt werden**. Die Funktionsfähigkeit ist nicht garantiert bei Wandmontage oder bei schattigen Standorten.

Befestigung: Lieferung mit einer Halterung aus feuerverzinktem Stahl für Wände, Rundpfosten (ø 76 bis 90 mm) und rechteckige Pfosten (60 x 80 mm oder 80 x 80 mm). Achtung: Die Edelstahl-Spiegel dürfen nur auf Stahlpfosten montiert werden.

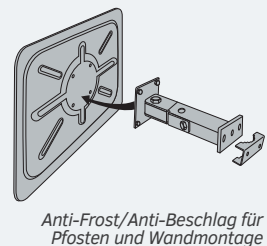
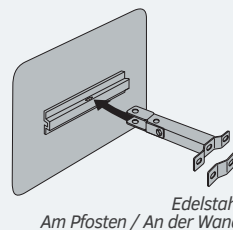
Rahmen: Der Rahmen aus PVC-Schaumstoff ist UV-beständig, um Rissbildungen und Vergilbung zu vermeiden. Die rot reflektierenden Klebestreifen sind von hoher Qualität und langlebig.

Zubehör: Pfosten für alle Modelle erhältlich.



■ Art-Nr. 854 AB

Max. Beobachterabstand zum Spiegel in M	Spiegelfläche	Rahmen	Edelstahl 10 Jahre Garantie	Edelstahl 10 Jahre Garantie SYSTEM Anti-Frost Anti-Beschlag 6 Jahre Garantie
9 Meter	600 x 400 mm	750 x 500 mm	854	854 AB
11 Meter	ø 600 mm	ø 790 mm	846	846 AB
20 Meter	800 x 600 mm	956 x 756 mm	856	858 AB
20 Meter	ø 800 mm	ø 1000 mm	848	848 AB
30 Meter	ø 1000 mm	ø 1200 mm	886	886 AB




2 Blickrichtungen



ANTI-FROST/ANTI-BESCHLAG SPIEGEL / 2-in-1-Funktion


Die Anti-Beschlag-Funktion des VIALUX®-Spiegels verhindert das Beschlagen, unabhängig von Temperatur oder Luftfeuchtigkeit in dem Bereich, in dem sich der Spiegel befindet. Die Anti-Frost Funktion des VIALUX®-Spiegels hält Temperaturen bis zu -20 °C stand. Der Spiegel gibt die tagsüber gespeicherte Wärme ab, um Frostbildung zu verhindern.






ZUGANGSKONT & PARKEN

KONTROLLE
& STEUERUNG
VON VERKEHRSSTRÖMEN



ROLLE



Inhaltsverzeichnis

	HÖHEN- BEGRENZUNG	Drehbare Höhenbegrenzer . . . 150 Feste Höhenbegrenzer 153
	SCHRANKEN	Drehschranke, Schlagbaum, selektive Schranke. 154
	PARKEN	Parkplatzbügel 159 Parkplatzanschlänge, Bodenmarkierung 160
	SCHUTZELEMENTE	Kantenschutz 161 Bodenschwellen 161 Bügel, Schutzgitter und Haarnadelform 162 Mobiles Absperrgitter Ecobar®. 164
	SPIEGEL	Mehrzweckspiegel, Spiegel für Parkplätze 165
	ÜBERDACHUNGEN	Überdachungen für Kassenautomaten. 168

DREHBARER UNIVERSAL-HÖHENBEGRENZER

Der drehbare selektive Höhenbegrenzer ermöglicht die Steuerung der Zufahrt von Lkws, Wohnmobilen und anderen Fahrzeugen in die Parkbereiche.
Höhenbegrenzer auf Zylinderschaft mit Drehgriffen, Blockieranschlüsse für die Arretierung in geöffneter (90°) oder geschlossener Stellung.
Mit unseren vom Höhenbegrenzer unabhängigen Einbausätzen können die Einbaustellen vorbereitet werden.

Durchfahrthöhe: 1,9 bis 4 m.

Breite: 5 bis 12 M.

Struktur: Stahlrohre 120 x 120 und 80 x 80 mm, Höhenbegrenzer mit einfachem oder doppeltem Spannseil.


Schließen des Höhenbegrenzers: Mit Steckbolzen. Der Stift wird mit dem mitgelieferten Vorhängeschloss oder optional mit einem 11er Dreikantschlüssel gesichert.

Ausführung: feuerverzinkt, weiß lackiert mit reflektierenden roten Streifen (andere Farben auf Anfrage).

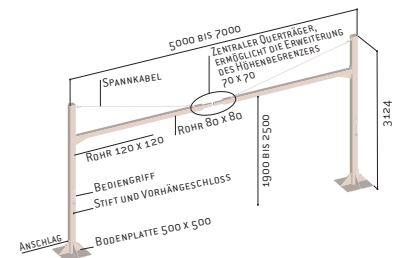
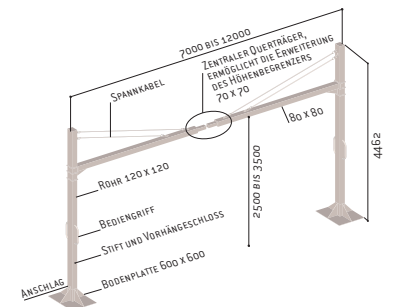
Montage: Auf Bodenplatten durch Bodenstangen zum Einbetonieren (Bodenstangen im Montage-Set inbegriffen).

Einstellung des Lotwinkels: Mit Gegenmuttern unter den Bodenplatten.

Optional: Höhenbegrenzer (siehe Seite 152).



■ Art.-Nr.202517



	Höhenbegrenzer	Montage-Set
Breite von 5 bis 7 m verstellbar		
Höhe von 1,9 bis 2,5 m verstellbar	202511	202611
Höhe von 2,5 bis 3,5 m verstellbar	202517	202615
Höhe von 3,5 bis 4 m verstellbar	202518	202622
Breite von 7 bis 12 m verstellbar		
Höhe von 1,9 bis 2,5 m verstellbar	202514	202615
Höhe von 2,5 bis 3,5 m verstellbar	202515	202622
Höhe von 3,5 bis 3,7 m verstellbar	202519	202622



Art.-Nr. 202517



Art.-Nr. 202511



Art.-Nr. 202517

EINSEITIGER HÖHENBEGRENZER DREHBAR

Eine Lösung für die Zugangskontrolle auf engen Wegen, die den Einbau eines kompletten Höhenbegrenzers nicht zulassen.

Durchfahrthöhe: 1,9 bis 4 m.

Breite: 2,5 bis 6 m.

Struktur: Stahlrohre 120 x 120 und 80 x 80 mm, Höhenbegrenzer mit einfachem oder doppeltem Spannseil.

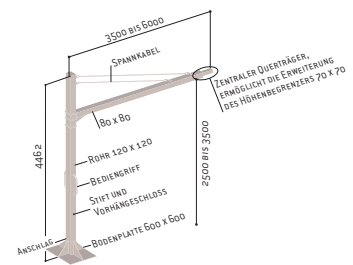
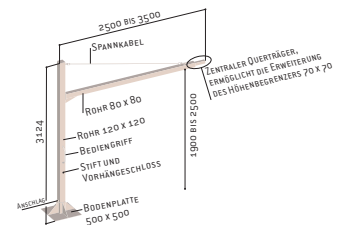
Schließen des Höhenbegrenzers: Mit Steckbolzen. Der Stift wird mit dem mitgelieferten Vorhängeschloss oder optional mit einem 11er Dreikantschlüssel gesichert.

Ausführung: feuerverzinkt, weiß lackiert mit reflektierenden roten Streifen (andere Farben auf Anfrage).

Montage: Auf Bodenplatten durch Bodenstangen zum Einbetonieren (Bodenstangen im Montage-Set inbegriffen).

Einstellung des Lotwinkels: Mit Gegenmuttern unter den Bodenplatten.

Optional: Höhenbegrenzer (siehe Seite 152).



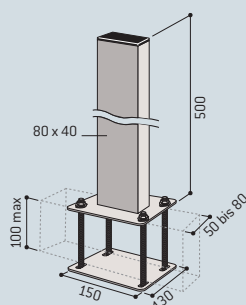
Universal-Höhenbegrenzer, die an die Breite Ihrer Zufahrtsstraßen anpassbar sind und eine auf Ihre Bedürfnisse abgestimmte Höheneinstellung ermöglichen. Produkte auf Lager.

MONTAGESET FÜR SCHILDER

Montagesatz für Schilder ø 450 mm für alle unsere Höhenbegrenzer erhältlich (Schild nicht im Lieferumfang enthalten).

Stahlrohr: 80 x 40 mm.

Artikelnummer 202321



DREHBARER HÖHENBEGRENZER ECO

Drehbarer Höhenbegrenzer aus Stahl mit schwenkbarer horizontaler oberer Querstange an einem der beiden vertikalen Pfosten.

Höhe über Boden: 2200 mm.

Breite: 5000 mm.

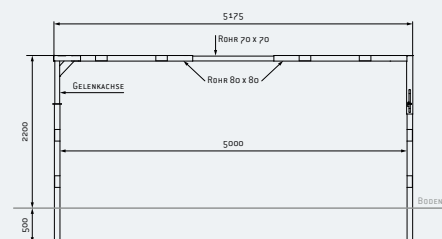

Struktur: Stahlrohr 80 x 80 mm.

Schließen: Mit Vorhängeschloss (inbegriffen).

Ausführung: Feuerverzinkter Stahl mit 16 reflektierenden roten Streifen zum Aufkleben.

Montage: Zum Einbetonieren.

Artikelnummer 202306



HÖHENBEGRENZUNG

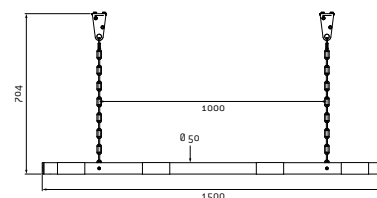

Länge: 1500 mm.

Struktur: Stahlrohr \varnothing 50 mm.

Ausführung: feuerverzinkt, weiß lackiert mit reflektierenden roten Streifen.

Montage: Mit einer 500 mm langen Kette und Ringen, kompatibel mit Höhenbegrenzer.

Artikelnummer 202601



FESTER UNIVERSAL-HÖHENBEGRENZER

Die mittlere Querstange gleitet zwischen den beiden horizontalen Stangen, um die Breite des Portals zentimetergenau an den Aufstellungsort anzupassen. Mit der höhenverstellbaren Version kann die Anpassung weiter angeglichen werden. Mit unseren vom Höhenbegrenzer unabhängigen Einbausätzen können die Einbaustellen vorbereitet werden.

Höhe über dem Boden: 2,2 bis 4,5 m.

Struktur: Stahlrohr 80 x 80 und 120 x 120 mm.

Ausführung: feuerverzinkt, weiß lackiert mit reflektierenden roten Streifen (andere Farben auf Anfrage).

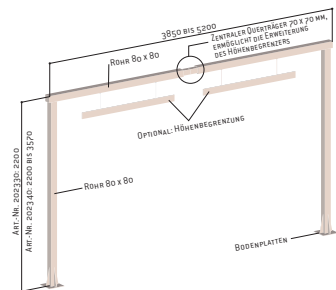
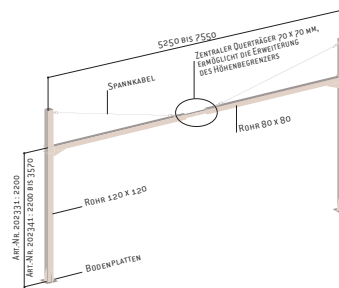
Montage: Auf Bodenplatten durch Bodenstangen zum Einbetonieren (Bodenstangen im Montage-Set inbegriffen).

Optional: Höhenbegrenzer (siehe Seite 152).

	Höhenbegrenzer	Montage-Set
Fester Höhenbegrenzer, feste Höhe 2200 mm		
Breite 3850 bis 5200 mm (ohne Zugstangen)	202330	202610
Breite 5250 bis 7550 mm (mit Zugstangen)	202331	202612
Fester Höhenbegrenzer, höhenverstellbar von 2200 mm bis 3570 mm		
Breite 3850 bis 5200 mm (ohne Zugstangen)	202340	202610
Breite 5250 bis 7550 mm (mit Zugstangen)	202341	202615
Fester Höhenbegrenzer, feste Höhe 4500 mm		
Breite 3850 bis 5200 mm (ohne Zugstangen)	202332	202615
Breite 5250 bis 7550 mm (ohne Zugstangen)	202342	202615



■ Art.-Nr. 202330



Art.-Nr. 202342 + 202601



Art.-Nr. 202331



DIE
PRODUKTE

Universal-Höhenbegrenzer, die an die Breite Ihrer Zufahrtsstraßen anpassbar sind und eine auf Ihre Bedürfnisse abgestimmte Höheneinstellung ermöglichen. Produkte auf Lager.



Art.-Nr. 202331

UNIVERSAL-DREHSCHRANKE

Die Teleskopschranke passt sich an jede Durchfahrtsbreite von 3 bis 4,75 Metern an. Mit unseren von der Schranke unabhängigen Einbausätzen können die Einbaustellen vorbereitet werden.

Struktur: Stahlrohr 70 x 40 und 60 x 30 mm.

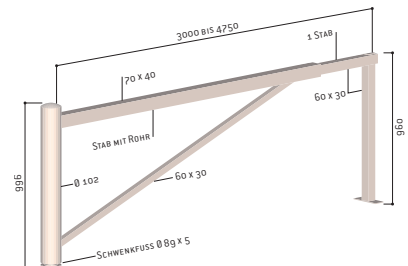
Breite: verstellbar von 3000 bis 4750 mm, Arretierung mittels Schraube.

Schließen: Mit dem mitgelieferten Vorhängeschloss. Zweiter Auflagepfosten für die Verriegelung in „geöffneter“ Stellung (inbegriffen).

Ausführung: feuerverzinkt, weiß lackiert mit reflektierenden roten Streifen.

Montage: Auf Bodenplatten durch mitgelieferte Bodenstangen zum Einbetonieren (nicht inbegriffen).

Universal-Drehschranke	203192
Montage-Set	202613



Art.-Nr. 203192



Art.-Nr. 203160



Art.-Nr. 602992

DREHSCHRANKE MIT SEHR GROßER SPANNWEITE

Diese außergewöhnlich breite Schranke liegt zur Reduzierung des Überhangs auf einem Rollengestell auf, das die Handhabung erleichtert.

Struktur: Feuerverzinktes Stahlrohr.

Breite: 6,7 oder 8 m.

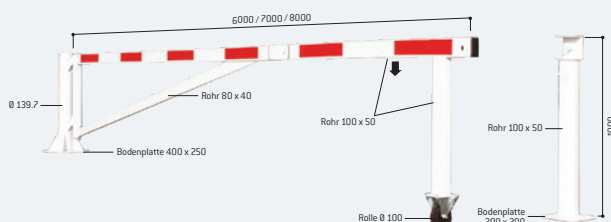
Schließen: Per Steckbolzen und Vorhängeschloss an der Auflage.

Ausführung: feuerverzinkt, weiß lackiert mit reflektierenden roten Streifen.

	Schranke
6 m	203160
7 m	203170
8 m	203180

Optionale Ausstattung

Aufnahmepfosten in geöffneter Stellung	203176
Montage-Set	202614



„XL“ UNIVERSAL-DREHSCHRANKE

Eine extralange Dreh Sperre mit Zugstangen an der Spitze für die schwierigsten Standorte.

Struktur: Stahlrohr 120 x 120 oder 80 x 80 mm, verlängert durch einen Aluminiumbaum 70 x 70 mm.

Breite: verstellbar von 6050 bis 10 000 mm (Abstand zwischen der Drehachse und dem Schrankenende).

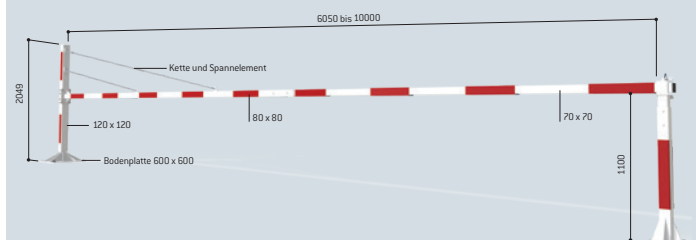
Höhe: 1100 mm.

Schließen: durch mitgelieferten Stift und Vorhängeschloss. Zweite Empfangsstelle für die Verriegelung in der Stellung „offen“ mitgeliefert.

Fertigstellung: Weiß lackiert mit reflektierenden roten Streifen.

Montage: Auf Bodenplatten durch Bodenstangen zum Einbetonieren (im Montageset mit inbegriffen).

Artikelnummer	602992
---------------	--------



UNIVERSELLE SCHRANKE SCHLAGBAUM AUS ALU

Die für die Zufahrtskontrolle der Fahrzeuge unerlässliche Teleskopschranke passt sich zentimetergenau an jede Durchfahrtsbreite (3,05 m bis 6,40 m) an.

Struktur: Aluminiumbaum 80 x 80 mm, verlängert durch einen Aluminiumbaum 70 x 70 mm.

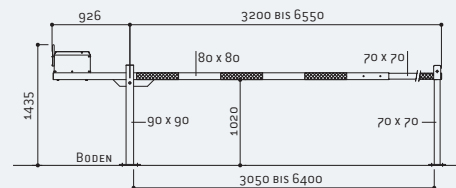
Breite: verstellbar von 3200 bis 6500 mm (Abstand zwischen der Drehachse und dem Schrankenende) bei einer Breite zwischen den Pfosten von 3050 bis 6400 mm.

Öffnungssystem: Drehung auf Edelstahllachse mit Kugellager. Gegengewicht wird in ein Gehäuse am Schlagbaum integriert.

Schließen: In geöffneter Stellung (auf dem Drehfuß) oder geschlossener Stellung (auf dem Aufnahmefuß) mit einem Steckbolzen und einem Vorhängeschloss (inbegriffen). Aufnahme-Stahlpfosten (inbegriffen).

Ausführung: Weiß lackiert mit reflektierenden roten Streifen.

Montage: Auf Bodenplatten mit mitgelieferten Verankerungselementen.



Artikelnummer 202170



Schranke mit Universalbaum: Die verstellbare Gleitschiene zur Anpassung der Schranke an den Aufstellungsort.



Art.-Nr. 202170



Art.-Nr. 202171

UNIVERSAL-HEBESCHRANKE MIT ZYLINDER

Die Wegeschranke mit Zylinder ermöglicht es, den Fahrzeugfluss zu steuern und sich dank dem verschiebbaren Querträger (3 bis 4 m) an die Zufahrtsbreite anzupassen.

Struktur: Aluminiumbaum 80 x 80 mm, verlängert durch einen Aluminiumbaum 70 x 70 mm.

Breite: verstellbar von 3000 bis 4000 mm (Abstand zwischen der Drehachse und dem Schrankenende).

Öffnungssystem: integrierter Zylinder zum Gewichtsausgleich, erleichterte Handhabung. Drehung auf Edelstahllachse, automatische Verriegelung.

Schließen: Mit Schlüssel. Inklusive höhenverstellbaren (+/- 100 mm) Aufnahme-Stahlpfosten.

Fertigstellung: Weiß lackiert mit reflektierenden roten Streifen. Klapppfosten in rot (RAL 3020).

Montage: Auf Bodenplatten durch Bodenstangen zum Einbetonieren (Bodenstangen im Montage-Set inbegriffen).

Optionale Verriegelung: Verschiedenschließend (Zylinderschloss), Schlüssel- oder Dreikantschloss.

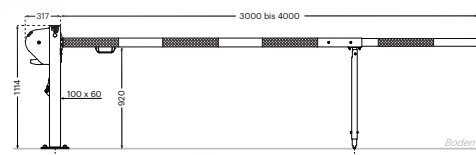
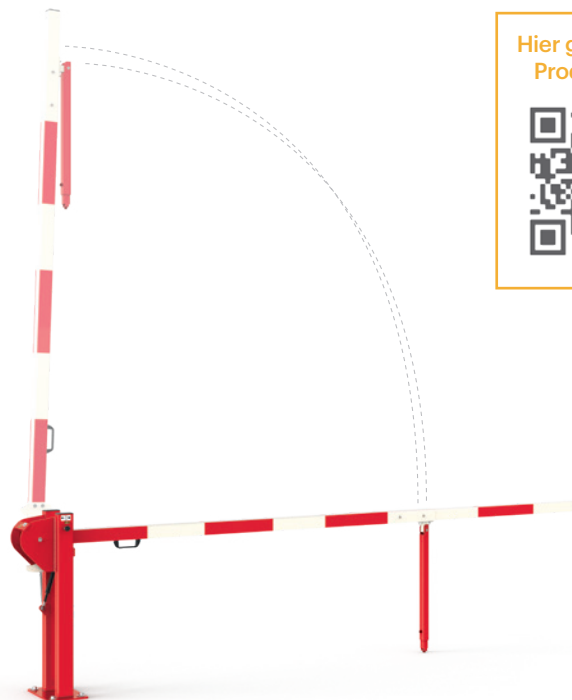
Artikelnummer 202171

Optionale Ausstattung

Verschiedenschließend 202172

Vorhängeschloss 202173

Dreikantschloss 202174



Hier geht es zum Produktvideo



DREHSCHRANKE

Eine Zugangskontrollschranke, die in den Ausführungen 1400 bis 3000 mm. In den größeren Ausführungen ist ein vertikales Rohr vorhanden, das die Anbringung eines Verkehrsschildes ermöglicht.

4 Längen: 1400, 2000, 2300 oder 3000 mm.

Durchgangsbreite: 1250, 1600, 2150 und 2930 mm, je nach Modell.

Struktur: Stahlrohr \varnothing 60 mm (\varnothing 50 mm Länge 1400 mm).

Öffnungssystem: Führung auf Drehachse im Schaft.

Schließen: Verschluss mit Stift \varnothing 20 mm und Vorhängeschloss (inbegriffen). Kann in geöffneter Stellung bei 90° arretiert werden.

Optionaler Verschluss: 14er-Dreikantschlüssel mit Verriegelungsfunktion.

Ausführung: Feuerverzinkt oder beschichtet in unserer Farbpalette (siehe Seite 10).

Montage: Auf Bodenplatte oder mit Verankerungsstäben zum Einbetonieren (inbegriffen).

	Feuerverzinkt	Beschichtet
Länge 1400 mm	203137	203138
Länge 2000 mm	203120	203121
Länge 2300 mm	203132	203133
Länge 3000 mm	203135	203136

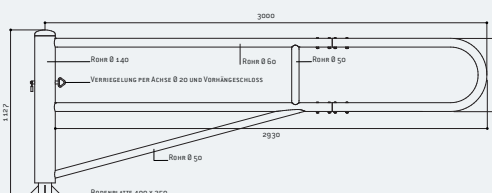
NEUHEIT

NEUHEIT

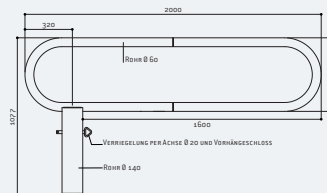


■ Art.-Nr. 203132

■ Art.-Nr. 203138




■ Art.-Nr. 203135



■ Art.-Nr. 203120



Art.-Nr. 203121



Art.-Nr. 203121



Art.-Nr. 203128

DREHSCHRANKE IN HAARNADELFORM

Struktur: Stahlrohr \varnothing 60 mm mit schwarzer Kappe.

Länge: 1800 mm.

Öffnungssystem: Drehpunkt im Außenrohr gesichert.

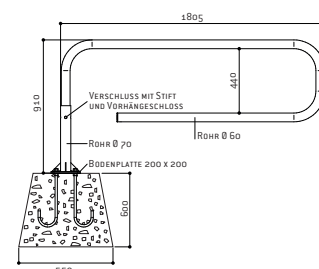
Schließen: Verschluss mit Stift \varnothing 16 mm und Vorhängeschloss (inbegriffen). Kann in geöffneter Stellung bei 90° arretiert werden.

Ausführung: Feuerverzinkt oder beschichtet in unserer Farbpalette (siehe Seite 10).

Montage: Auf Bodenplatte mit verstärktem Eckstück. Einzubetonierende Verankerungsstäbe, im Lieferumfang enthalten.



■ Art.-Nr. 203125



	Feuerverzinkt	Beschichtet
Artikelnummern	203125	203128

FORMSCHÖNE DREHSCHRANKE

Eine formschöne Drehschranke für die Zugangskontrolle, die einzeln oder als Ergänzung des Stadtgeländers mit Kreuz aufgestellt werden kann. Ein ästhetisches und effizientes Element zur Steuerung von Verkehrsströmen.

Länge: 2010 mm.

Struktur: Stahlrohr 50 x 50 mm und 30 x 30 mm.

Öffnungssystem: Führung auf Drehachse im Schaft.

Schließen: Verschluss mit Stift \varnothing 20 mm und Vorhängeschloss (inbegriffen).

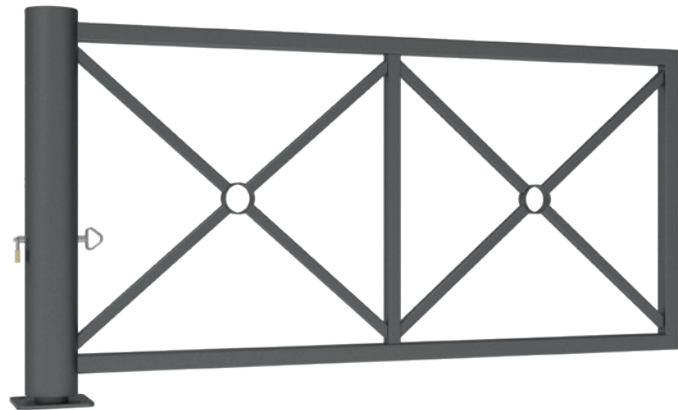
Kann in geöffneter Stellung bei 90° arretiert werden.

Optionaler Verschluss: 11er-Dreikantschlüssel oder 14er-Dreikant-Einpressschlüssel.

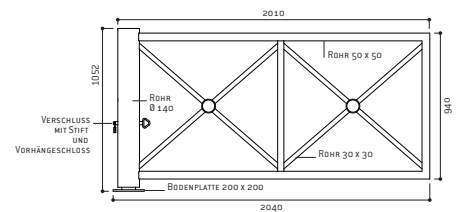

Ausführung: Feuerverzinkt und lackiert nach unserer Farbpalette (siehe Seite 10).

Montage: Auf Bodenplatte 200 x 200 mm oder mit Verankerungsstäben zum Einbetonieren (inbegriffen).

Artikelnummer 203129



Eine ästhetische und praktische Schranke, die den Verkehrsfluss in definierten Bereichen einschränkt.



Art.-Nr. 203129

PARKPLATZABSPERRBÜGEL BPE

Das optimierte Modell gewährleistet eine einfache, intuitive Bedienung.

Struktur: „Sendzimir“-Rohr aus feuerverzinktem Stahl mit reflektierenden Klebestreifen. Klappfuß, Füße aus geformten Zamak.

Modell: Auch in der Amortischock®-Ausführung erhältlich, um den von einem manövrierenden Fahrzeug ausgeübten Druck aufzunehmen.

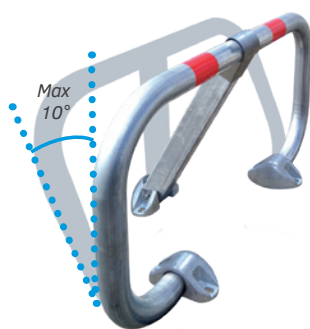
3 Öffnungssysteme zur Wahl:

- Zylinderschloss mit unterschiedlichen Schlüsseln (3 Schlüssel inbegriffen) oder identischen Schlüsseln (3 Schlüssel inbegriffen).
- 8er Dreikantschloss (1 Dreikantschlüssel inbegriffen).
- Entfernbare Vorhängeschloss.

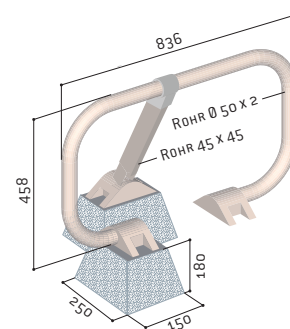
	BPE	BPE Amortischock®
Zylinderschloss		
Öffnen mit unterschiedlichen Schlüsseln	204800	204810
Öffnen mit identischen Schlüsseln	204801	204811
Dreikantschloss		
Öffnen mit Dreikantschlüssel	204802	-
Vorhängeschloss		
Öffnen mit Vorhängeschloss	204819	-



■ Art.-Nr. 204800



■ Art.-Nr. 204810



Art.-Nr. 204800



Art.-Nr. 204819



Art.-Nr. 204813

PARKPLATZ-ABSPERRBÜGEL KLASSIK

Ein universelles, benutzerfreundliches Modell, das sich leicht integrieren lässt.

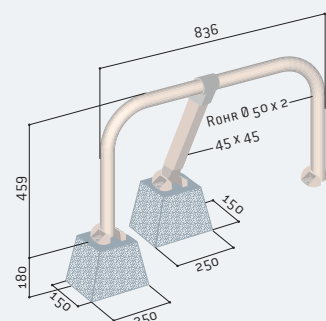
Struktur: „Sendzimir“-Rohr aus feuerverzinktem Stahl mit reflektierenden Klebestreifen. Klappfuß, Füße aus Aludruckguss.

Öffnungssystem: Zylinderschloss mit unterschiedlichen Schlüsseln (3 Schlüssel inbegriffen) oder gleichschließend (3 Schlüssel inbegriffen).

Öffnen mit unterschiedlichen Schlüsseln	204813
Öffnen mit identischen Schlüsseln	204814



■ Art.-Nr. 204813



PARKPLATZSCHWELLEN AUS GUMMI

Die robuste und funktionale Parkplatzschwelle aus Gummi zeigt wirksam die Parkplatzen an.

Drei Längen: 550, 900 oder 1800 mm.

Breite: 150 mm.

Höhe: 100 mm.

Struktur: Recycling-Gummi.

Montage: Mit Spreizbolzen (nicht inbegriffen).

Länge 550 mm	207912
Länge 900 mm	207913
Länge 1800 mm	207914
Optional mit Spreizbolzen	111566



■ Art.-Nr. 207912 + 207913 + 207914

PARKPLATZABGRENZUNGSSTANGE AUS STAHL

Ermöglicht die Abgrenzung von Parkplatzen oder verhindert den Zusammenstoß eines Fahrzeugs mit einem Hindernis bei Wendemanövern.

Länge: 1800 mm.

Höhe: 116 mm.

Struktur: Stahlrohr \varnothing 76 mm feuerverzinkt oder beschichtet nach unserer Farbpalette (siehe Seite 10).

Montage: Auf Bodenplatten, Verankerung inbegriffen.

	Feuerverzinkt	Beschichtet
Artikelnummern	207909	207910



■ Art.-Nr. 207910



Art.-Nr. 207912



Art.-Nr. 207910



Art.-Nr. 111250

BODENMARKIERUNG M-MARKERS

Ideal zur Parkplatzmarkierung vor Firmensitzen oder an Industriestandorten. Hochwertige Farbe und präzise Linienführung, entspricht den REACH-Vorschriften.

Markierungsspray: 500 ml Farbe für den Indoor- und Outdoorbereich.

Reichweite: ca. 50 Meter.

Optional: Markierungsgerät, ideal für relativ kurze Markierungen.

Weißer Markierung (Verkauf im 12er-Pack)	111780
Rote Markierung (Verkauf im 12er-Pack)	111781

Optional

Markierungsgerät	111250
------------------	--------



■ Art.-Nr. 111781

■ Art.-Nr. 111780

KANTENSCHUTZ AUS GUMMI

Eine mit ihren kontrastreichen Farben funktionale und sehr gut sichtbare Vorrichtung, zur Stoßprävention an den Ecken Ihrer Produktions- oder Lagerhallen.

Material: Recycling-Gummi.

Höhe: 800 mm.

Kantenschutz (rechter Winkel):

Höhe 800 x Breite 90 x Stärke 10 mm.

Artikelnummer (Verkauf im 15er-Pack) 111803



■ Art.-Nr. 111803



Art.-Nr. 111803

KANTENSCHUTZ AUS EVAC-SCHAUM

Der dünne, leichte und sehr einfach zu installierende Schutz bietet kostengünstig eine hervorragende Stoßprävention.

Material: Aus EVAC-Schaum (Ethylen-Vinylacetat).

Kantenschutz: Höhe 800 x Breite 90 x Stärke 7 mm.

Artikelnummer (Verkauf im 15er-Pack) 111805



■ Art.-Nr. 111805



Art.-Nr. 111805



Art.-Nr. 111521 + 111522 + 111530

BODENSCHWELLE

Das vorteilhafteste Angebot, um die Geschwindigkeit von Fahrzeugen in privaten Zonen zu reduzieren: 2 Modelle, 2 verschiedene Höhen. Unsere Modelle sind durch den Wechsel von gelben und schwarzen Modulen und „Katzenaugen“ Tag und Nacht gut sichtbar.

Struktur: Hochwertiges Gummiprodukt.

Standardversion: Gelb oder schwarz, Höhe 50 oder 70 mm.

Montage: Mit Spreizbolzen (nicht inbegriffen).

	Gelb	Schwarz
Standardversion - Höhe 50 mm		
Bodenschwelle zentrales Modul (je Einheit) – Länge 500 x Breite 400 mm	111521	111522
Bodenschwellen-Endstücke (paarweise) – 2 x Länge 250 x Breite 400 mm	111530	
Standardversion - Höhe 70 mm		
Bodenschwelle zentrales Modul (je Einheit) – Länge 500 x Breite 400 mm	111515	111516
Bodenschwellen-Endstücke (paarweise) – 2 x Länge 250 x Breite 400 mm	111520	
Optional mit Spreizbolzen für die Höhen 50 und 70 mm (Verkauf im 20er-Pack)	111565	



■ Art.-Nr. 111521 + 111522 + 111530

BREMSSCHWELLE

Diese 900 mm breite Bodenschwelle hat die Wirkung eines Polsters, um eine sanfte Reduzierung der Geschwindigkeit zu erreichen.

Breite: 900 mm.


Höhe in der Mitte: 50 mm.

Struktur Endstück: Ausschließlich schwarzer Gummi.

Struktur zentrales Modul: Gelber und schwarzer Gummi.

Montage: Mit Spreizbolzen (nicht inbegriffen).

Bremsschwelle zentrales Modul (per Einheit) – Länge 490 mm	111610
Bremsschwelle-Endteile (paarweise) – Länge 250 mm	111611
Optional mit Spreizbolzen (Verkauf im 20er-Pack)	111566



■ Art.-Nr. 111610 + 111611

SCHUTZBÜGEL Ø 35 UND Ø 60 MM

Ideal zum Schutz von Pfosten, Parkuhren, Straßenlampen usw.

Gesamthöhe:

- Modell zum Einbetonieren: Höhe 775 mm für Ø 60 mm und Höhe 800 mm für Ø 35 mm.
- Modell auf Bodenplatten: Höhe 503 mm für Ø 60 mm und Höhe 500 mm für Ø 35 mm.

Struktur: Stahlrohr Ø 35 mm oder Ø 60 mm.

Ausführung: Feuerverzinkt oder beschichtet in unserer Farbpalette (siehe Seite 10).

Einbau: Zum Einbetonieren oder auf Bodenplatten.

	Zum Einbetonieren		Auf Bodenplatten	
	Feuerverzinkt	Beschichtet	Feuerverzinkt	Beschichtet
Rohr Ø 35 mm	201020	201021	291020	291021
Rohr Ø 60 mm	201030	201031	291030	291031



■ Art.-Nr. 201020

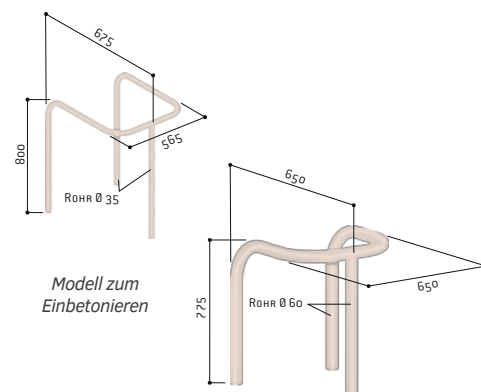
■ Art.-Nr. 201031



Art.-Nr. 291031



Art.-Nr. 201008



RUNDUMSCHUTZBÜGEL Ø 60 MM

Umlaufender Schutz für Straßenlampen, Schilder, ...

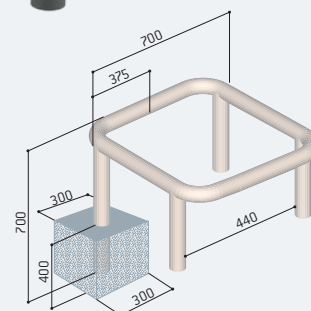
Abmessungen: 700 x 700 mm.

Stahlrohr: Ø 60 mm.

Ausführung: Stahl feuerverzinkt oder beschichtet nach unserer Farbpalette (siehe Seite 10).

Einbau: Durch Stecken und Einbetonieren.

	Feuerverzinkt	Beschichtet
Artikelnummern	201008	201009



BÜGEL IN „HAARNADELFORM“ Ø 60 MM

Schutz von Hydranten, externen Zählern, usw.

Breite: 625 mm.

Gesamthöhe:

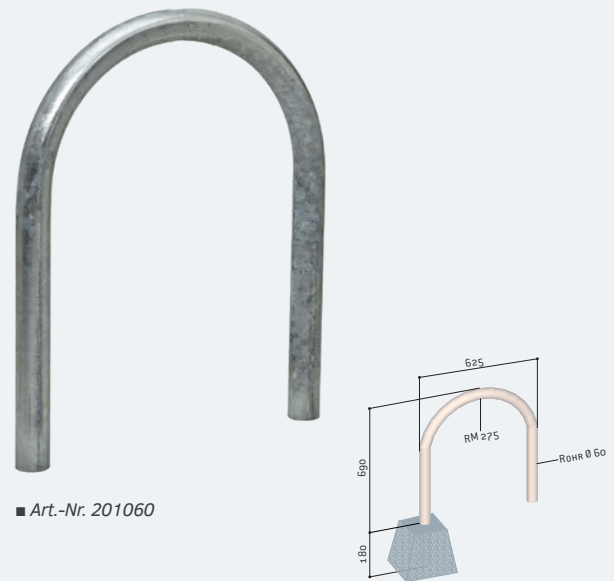
- Modell zum Einbetonieren: 870 mm.
- Modell auf Bodenplatten: 690 mm.

Struktur: Stahlrohr Ø 60 mm.

Ausführung: Feuerverzinkt oder beschichtet in unserer Farbpalette (siehe Seite 10).

Montage: Einbetonierung, Bodenplatten oder Hülsen optional erhältlich.

	Zum Einbetonieren		Auf Bodenplatten	
	Feuerverzinkt	Beschichtet	Feuerverzinkt	Beschichtet
Artikelnummern	201060	201061	291060	291061



■ Art.-Nr. 201060



BÜGEL IN „HAARNADELFORM“ Ø 50 MM

Schutz von Hydranten, externen Zählern, usw.

Breite: 300 mm.

Gesamthöhe:


- Modell zum Einbetonieren: 870 mm.
- Modell auf Bodenplatten: 690 mm.

Struktur: Stahlrohr Ø 50 mm.

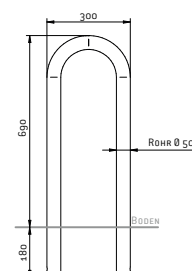
Ausführung: Feuerverzinkt oder beschichtet in unserer Farbpalette (siehe Seite 10).

Montage: Zum Einbetonieren oder auf Bodenplatten.

	Zum Einbetonieren		Auf Bodenplatten	
	Feuerverzinkt	Beschichtet	Feuerverzinkt	Beschichtet
Artikelnummern	201066	201067	291066	291067



■ Art.-Nr. 291067



MOBILES ABSPERRGITTER ECOBAR®

Auch Demo-Gitter oder Polizeigitter genannt.
Eine unverzichtbare Ausrüstung, die zur
temporären Absperrung von Orten oder zur
Trennung von Personengruppen beispielsweise
bei Demonstrationen verwendet werden.

Rahmen: Stahlrohr \varnothing 35 mm, Stärke 1,5 mm.

Abgerundete Ecken für eine bessere Handhabung.

Füße: Abgeschrägte Füße für mehr Stabilität.

Geeignet für Höhenunterschiede und Rotationen.

Befestigung: Universal.


Lagerung: Platzsparende Anordnung durch versetzte Füße.

Kennzeichnungsschild: optional mit Laserformschnitt.


Ausführung: Feuerverzinkter Stahl.

Ecobar® 14 Stäbe (Verkauf im 5er-Pack)	200060
--	--------

Ecobar® 18 Stäbe (Verkauf im 5er-Pack)	200070
--	--------



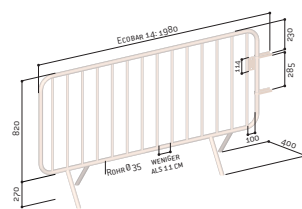
■ Art.-Nr. 200060



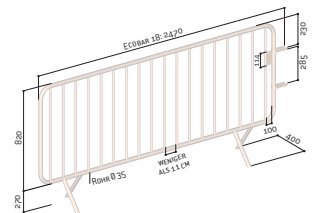
■ Art.-Nr. 200070



Eine unverzichtbare
Schränke, robust
und mit einem
unschlagbaren Preis-/
Leistungsverhältnis.
Platzsparende
Lagerung!



Art.-Nr. 200060



Art.-Nr. 200070



Art.-Nr. 200060

MEHRZWECKSPIEGEL EDELSTAHLQUALITÄT MIT ODER OHNE ANTI-FROST/ANTI-BESCHLAG-FUNKTION

Die Edelstahl-Mehrzweckspiegel VIALUX® sind sowohl für den Innen- als auch für den Außeneinsatz in allen Umgebungen abseits der öffentlichen Straßen geeignet.

Diese Edelstahl-Spiegel wurden entwickelt, um den widrigsten Witterungsbedingungen standzuhalten. Ihre von VIALUX® entwickelte Anti-Frost/Anti-Beschlag Ausführung erfordert keinen Stromanschluss.

Montage: Aus feuerverzinktem Stahl für Wände, Rundpfosten (ø 76 bis 90 mm) und rechteckige Pfosten (60 x 80 mm oder 80 x 80 mm). Wichtig: Die Edelstahl-Spiegel dürfen nur an Stahlpfosten montiert werden.

Schwarze Dichtung: Spiegel mit umlaufender metallverstärkter PVC-Dichtung, beständig gegen äußere Belastungen.

Edelstahlqualität: Die Edelstahl-Spiegelfläche ist unzerbrechlich, UV-unempfindlich und garantiert eine lange Lebensdauer. Die präzise geschliffene Oberfläche sorgt für eine unvergleichliche Bildqualität.

Edelstahlqualität mit Anti-Frost/Anti-Beschlag-Funktion: Die Edelstahl-Spiegelfläche ist mit einem exklusiven System zur Verhinderung von Beschlagen und Vereisung ohne Elektroinstallation ausgestattet.

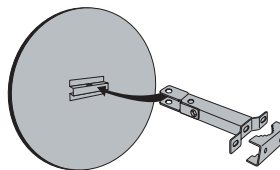
Der mit diesem System ausgestattete Spiegel funktioniert nur, wenn dieser regelmäßig UV-Strahlung ausgesetzt wird. Wandmontage und schattige Standorte können die einwandfreie Funktionsfähigkeit negativ beeinflussen.

Zubehör: Pfosten für alle Modelle erhältlich. Auf Anfrage.

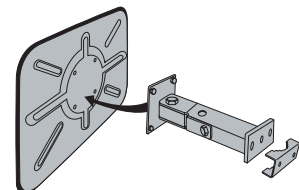


■ Art.-Nr. 834

Maximaler Abstand des Benutzers zum Spiegel	Spiegelfläche	Edelstahl 10 Jahre Garantie	Edelstahl 10 Jahre Garantie
		Edelstahlqualität	Edelstahlqualität Anti-Frost/Anti-Beschlag
9 Meter	600 x 400 mm	834	834 AB
11 Meter	ø 600 mm	836	836 AB
20 Meter	800 x 600 mm	838	838 AB



Edelstahlqualität
an Pfosten / an Wand



Anti-Frost/Anti-Beschlag-Funktion
an Pfosten / an Wand

2 Blickrichtungen



SPIEGEL MIT ANTI-FROST/ANTI-BESCHLAG-FUNKTION / 2-in-1-System



Die Anti-Beschlag-Funktion des VIALUX®-Spiegels verhindert das Beschlagen unabhängig von der Temperatur oder Luftfeuchtigkeit in dem Bereich, in dem sich der Spiegel befindet. Die Anti-Frost-Funktion des VIALUX®-Spiegels hält Temperaturen bis zu -20 °C stand. Der Spiegel gibt die tagsüber gespeicherte Wärme ab, um Frostbildung zu verhindern.



Art.-Nr. 836



Art.-Nr. 834 AB

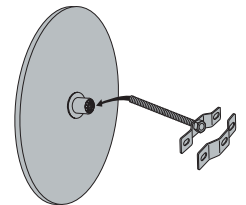
PARKPLATZSPIEGEL 103 ESP

Eine einfache und kostengünstige Lösung zur Vermeidung von toten Winkeln. Dieser Spiegel ermöglicht eine Sichtbarkeit von 2 Metern zwischen dem Benutzer und dem Spiegel.

Montage: An einer in alle Richtungen drehbaren Gelenkhalterung. Schrauben und Montagesatz für Wände oder Pfosten werden mitgeliefert.

Polymir®-Qualität: Die Polymir®-Spiegelfläche bietet ein scharfes Bild ohne Verformungen. Sie ist unzerbrechlich, unverformbar, stoßfest und verfügt über eine Anti-UV-Oberflächenbehandlung.

Entfernung des Benutzers zum Spiegel	Spiegelfläche	Artikelnummer
2 Meter	ø 300 mm	103 ESP



Am Pfosten / An der Wand



PARKPLATZSPIEGEL VUMAX

Die Wölbung dieses Spiegels, der für Parkplatzausfahrten ohne freie Sicht vorgesehen ist, erhöht das Sichtfeld, ohne den Durchgang zu behindern. Vertikal angebracht ist er platzsparend, horizontal bietet er eine 180°-Weitwinkelsicht.

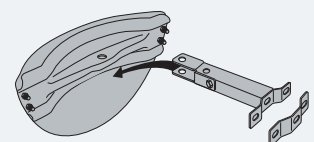
Montage: Universal für Wände und Pfosten mit einem Durchmesser von 34 bis 90 mm. Er ermöglicht Ihnen eine präzise Einstellung der Spiegelposition.

P.A.S®-Qualität: Die P.A.S®-Spiegelfläche profitiert neben der Polymir®-Qualität von einer kratzfesten und antistatischen Behandlung mit einer zusätzlichen 2-jährigen Garantie.

Entfernung des Benutzers zum Spiegel	Spiegelfläche	Artikelnummern
4 Meter	440 x 75 x 220 mm	Vumax 5000
6 Meter	600 x 100 x 300 mm	Vumax 6000



■ Art.-Nr. Vumax 6000



Am Pfosten / An der Wand

MEHRZWECKSPIEGEL MIT WEIßEM RAHMEN

VIALUX®-Mehrzweckspiegel können sowohl im Innen- als auch im Außenbereich an alle Umgebungen angepasst werden, die an keine besonderen Vorgaben gebunden sind: Garagenausfahrt, Privatverkehr, Überwachung von Geschäften, Werkstätten, Maschinen usw.

Rahmen: Aus thermoplastischem Harz, mit getesteter Anti-UV-Behandlung, um Rissbildung und Vergilbung zu vermeiden.

Montage: aus feuerverzinktem Stahl für Wände und Pfosten mit einem Durchmesser von 60 bis 90 mm. Ermöglicht Ihnen eine präzise Einstellung der Spiegelposition.

Polymir®-Qualität: Die Polymir®-Spiegelfläche bietet ein scharfes Bild ohne Verformungen. Sie ist unzerbrechlich, unverformbar, stoßfest und verfügt über eine Anti-UV-Oberflächenbehandlung.

P.A.S.®-Qualität: Die P.A.S.®-Spiegelfläche profitiert neben der Polymir®-Qualität von einer kratzfesten und antistatischen Behandlung mit einer zusätzlichen 2-jährigen Garantie.

ZUBEHÖR:

- Pfosten für alle Modelle verfügbar.
- Diese Spiegel (außer ø 400 und ø 500 mm) können zusätzlich mit der Heizfolie für Frostschutz/Beschlagschutz ausgestattet werden.





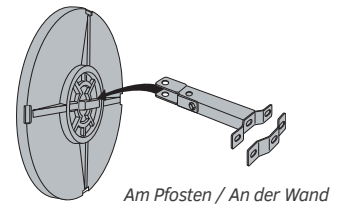
■ Art.-Nr. 524

VIALUX



■ Art.-Nr. 516

Maximaler Abstand des Benutzers zum Spiegel	Spiegelfläche		
		Polymir®-Qualität	P.A.S.®-Qualität
5 Meter	ø 400 mm	514	914
7 Meter	ø 500 mm	515	915
9 Meter	600 x 400 mm	524	926
11 Meter	ø 600 mm	516	916
15 Meter	ø 700 mm	517	917
20 Meter	800 x 600 mm	526	928
20 Meter	ø 800 mm	518	918
30 Meter	1000 x 800	528	9210



Art.-Nr. 916



Art.-Nr. 517

EINKAUFSWAGENÜBERDACHUNG MODULO

Mit diesem neuen Unterstand ergänzen wir unser Sortiment und bieten eine Lösung zur Aufbewahrung von Einkaufswagen auf den Parkplätzen von Gewerbegebieten.

Abmessungen: Breite 2500 x Höhe 2710 x Tiefe 5000 mm.

Struktur: Stahlpfosten 70 x 70 mm.

Dach: eloxierte Aluminiumprofile, Querstreben aus Stahlrohr 40 x 40 mm und Polycarbonatplatten Alveolarstärke 10 mm, UV-schutzbehandelt.

Seiten- und Rückwandverkleidung: ESG-Securitglas 5 mm.

Bügel für die Befestigung von Einkaufswagen: Stahlrohr Zinkmir 30 x 30 mm. Lieferung flach, zum Zusammenklappen.

Querstreben: aus feuerverzinktem Stahlrohr.

Ausführung: Beschichtet in unseren RAL-Farben zur Wahl (siehe Seite 10).

Montage: Zum Einbetonieren oder auf Bodenplatten.

	Zum Einbetonieren	Auf Bodenplatten
Artikelnummer	529777	599777



Ein platzsparendes Design, das den Abmessungen eines Parkplatzes entspricht.



■ Art.-Nr. 529777

AUTOMATENÜBERDACHUNG VIERKANTROHR

Ein Klassiker für den Schutz der Benutzer.

Abmessungen: Breite 1560 x Höhe 2500 x Tiefe 1560 mm.

Pfosten: Stahlrohr 80 x 80 mm auf Bodenplatten.

Dach: Gewölbe aus 6 mm starken Platten aus UV-beständigem Polycarbonat.

Verkleidungen: 8 mm-starkes Sicherheitsglas.

Ausführung: Feuerverzinkt und lackiert nach unserer Farbpalette (siehe Seite 10).

Montage: Auf Bodenplatten.

Artikelnummer	529200
---------------	--------



AUTOMATENÜBERDACHUNG MODULO

Ein puristisches, funktionelles Design.

Zwei Längen: 1300 oder 2500 mm.

Abmessungen: Höhe 2100 x Tiefe 1500 mm.

Pfosten: Stahlrohr 70 x 70 mm.

Dach: eloxierte Aluminiumprofile, Querstreben aus Stahlrohr 40 x 40 mm und Polycarbonatplatten Alveolarstärke 10 mm, UV-schutzbehandelt.

Verkleidungen: 5 mm-starkes Sicherheitsglas.

Ausführung: Beschichtet in unseren RAL-Farben zur Wahl (siehe Seite 10).

Montage: Zum Einbetonieren oder auf Bodenplatten.

	Zum Einbetonieren	Auf Bodenplatten
Länge 1300 mm	529770	599770
Länge 2500 mm	529771	599771



■ Art.-Nr. 529770

WEGÜBERDACHUNG MILANO

Eine einfache und moderne Struktur, die Fußgängern Schutz bietet.

Abmessungen: Länge 2500 x Höhe 2880 x Tiefe 2434 mm.

Pfosten: Vierkantrohr aus Stahl 80 x 80 mm.

Dach: 10 mm starke Stegplatten aus UV-beständigem Polycarbonat.

Ausführung: Feuerverzinkt und beschichtet in unseren RAL-Farben (siehe Seite 10).

Montage: Auf Bodenplatten, höhenverstellbare Füße, Spreizdübel inbegriffen.

OPTIONAL:

- **Seitenverkleidung:** Struktur aus Aluprofil und Verglasung aus 10 mm starken Platten aus UV-beständigem Polycarbonat.
- **Erweiterung:** Ergänzendes Modul, Länge 2500 mm.

Wegüberdachung - Basismodul	529255
Wegüberdachung - Ergänzendes Modul	529256
Seitenverkleidung für Basismodul Wegüberdachung (1 Seite)	529043
Seitenverkleidung für ergänzendes Modul Wegüberdachung (1 Seite)	529048



■ Art.-Nr. 529255 + 529256



Verstellbarer Fuß



WEGÜBERDACHUNG VIERKANTROHR

Ein modulierbarer Schutz für Fußgänger, verfügbar mit oder ohne LED-Beleuchtung.

Abmessungen: Länge 2500 x Höhe 2635 x Tiefe 2090 mm.

Pfosten: Vierkantrohr aus Stahl 80 x 80 mm.

Gewölbe: 6 mm starke Platten aus UV-beständigem Polycarbonat.

Ausführung: Beschichtet in unseren RAL-Farben (siehe Seite 10).

LED-Beleuchtung: In die Struktur integrierte und werkseitig eingebaute LED-Leiste.

Stromversorgung: 220V, Anschluss nur durch einen Fachbetrieb (Sicherheitsschalter nicht inbegriffen).

Montage: Auf Bodenplatten, höhenverstellbare Füße, Spreizdübel inbegriffen.


OPTIONAL:

- **Seitenverkleidung:** Struktur aus Aluprofil und Verglasung aus 10 mm starken Platten aus UV-beständigem Polycarbonat.
- **Erweiterung:** Ergänzendes Modul, Länge 2500 mm.

	Ohne integrierte LED-Beleuchtung	Mit integrierter LED-Beleuchtung
Wegüberdachung - Basismodul	529040	529040L
Wegüberdachung - Ergänzendes Modul	529041	529041L
Seitenverkleidung für Basismodul Wegüberdachung (1 Seite)	529043	-
Seitenverkleidung für ergänzendes Modul der Wegüberdachung (1 Seite)	529048	-



Art.-Nr. 529040 + 529041



Verstellbarer Fuß



LÖSUNGEN FÜR **RAUCHER**

EIGENE
BEREICHE
& SAUBERKEIT





Inhaltsverzeichnis



ASCHER

Aschenbecher-Pfosten **172**

Wandaschenbecher **173**

Abfallkorb mit Aschenbecher . **173**



RAUCHER- UNTERSTÄNDE

Milano **175**

Eco **176**

Modulo **177**

Klassik „M“, „L“ **178**

LINIE PROVINCE

PFOSTEN - ASCHENBECHER

Ein praktischer Aschenbecher-Pfosten, der das harmonische Gesamtbild des Stadtmobiliars bewahrt.

Fassungsvermögen: Ca. 1500 Zigarettenkippen.

Entleerung: Sauber, einfach und schnell durch Entriegelung (Dreikantschloss am oberen Teil des Pfostens) und Stopfen unten am Aschenbecher.

Struktur: Stahlrohr außen ø 76 mm und innen ø 60 mm.

5 Kopfmodelle zur Auswahl: City, Agora, Kugel, mit Warnfarbe oder gebürsteter Edelstahl.

Gesamthöhe: 1200 mm (ohne Kopf).

Gitter zum Ausdrücken: Verhindert voluminöse Abfälle.

Ausführung: Verzinkt und beschichtet in unseren Farben zur Wahl (siehe Seite 10).

Siebdruck: Inbegriffen.

Befestigung: Zum Einbetonieren.

NEUHEIT

	City	Agora	Kugel	Warnfarbe	Gebürsteter Edelstahl
Artikelnummern	206770	206771	206772	206774	206773



Art.-Nr. 206580



Art.-Nr. 206770



Art.-Nr. 206770

■ Art.-Nr. 206773

PFOSTEN - ZIGARETTENFORM

Eine innovative Lösung, die mit der gleichen Effizienz wie die anderen Gehwegpfosten ein Verstreuen von Zigarettenkippen verhindert und gleichzeitig die Fußgänger schützt.

Fassungsvermögen: Ca. 3000 Zigarettenkippen.

Entleerung: Sauber, einfach und schnell über die Rohr-Unterseite.

Struktur: Stahlrohr ø 76 mm, Kopf aus Aluguss.

Platte zum Ausdrücken: Verhindert voluminöse Abfälle.

Zwei verfügbare Modelle:

- Bodenhülse zum Einbetonieren, Verriegelung mit Dreikantschlüssel
- Auf Bodenplattenhülse, zur Aufstellung oder Befestigung am Boden, Verriegelung mit einem Vorhängeschloss.

Ausführung: Feuerverzinkt und beschichtet in „Zigarettenfarben“ oder einfarbig.

Siebdruck: Inbegriffen.

Modell mit Bodenhülse zum Einbetonieren - Höhe 1210 mm 206580

Modell mit Bodenplatte - Höhe 1450 mm 206581

■ Art.-Nr. 206580



Art.-Nr. 206581



Art.-Nr. 206580

ASCHENBECHER - ZIGARETTE

Das Pendant zum Zigarettenpfosten, an den Pfosten aller Unterstände oder mit der optionalen Winkelplatte an einer Wand anbringen.

Entleerung: Sauber, einfach und schnell über die Rohr-Unterseite. Mit einem Dreikantschlüssel abschließbar.

Rohr: Stahl ø 76 mm und Kopf aus Aluguss.

Platte zum Ausdrücken: Verhindert voluminöse Abfälle.

Höhe: 600 mm.

Ausführung: Feuerverzinkt und beschichtet in „Zigarettenfarben“ oder einfarbig.

Optional: Winkelplatte.

Artikelnummer 206776

Optionale Winkelplatte 206578



RUNDER WANDASCHER

Ein wirtschaftlich besonders vorteilhafter Wandascher, der nichts an Eleganz und Funktionalität einbüßt.

Struktur: Gebürstetes Aluminium.
Entleerung: Klappe am unteren Teil, Verschluss mit Dreikantschlüssel.
Fassungsvermögen: 2 Liter.
Abmessungen: ø 80 x Höhe 480 mm.
Aufkleber und Schrauben: Inbegriffen.

Artikelnummer 206597



■ Art.-Nr. 206597



Art.-Nr. 206597

RECHTECKIGER WANDASCHER

Struktur: Schwarz lackierter Stahl mit Platte zum Ausdrücken der Zigaretten.
Entleerung: Über Tür an der Vorderseite mit Zylinderschloss.
Fassungsvermögen: 3 Liter.
Abmessungen: Breite 250 x Höhe 350 x Tiefe 85 mm.

Artikelnummer (Verkauf im 4er-Pack) 208021



ABFALLKORB - ASCHENBECHER

Ein Abfallkorb mit Aschenbecher, der das Löschen der Zigarettenkippen gewährleistet und so die Entstehung von Feuer im Abfallkorb verhindert.

Struktur: Aluminiumdeckel, Gehäuse und Eimer aus Stahl.
Entleerung: Der Aschenbecher und der Eimer innen können zur Reinigung der Elemente entnommen werden.
Ausführung: Beschichtet in RAL 7016.
Ascher: Mit Trichter, selbstlöschender Ascher 2 L.
Abmessungen: ø 250 x Höhe 650 mm.

Artikelnummer 208040




■ Art.-Nr. 208040

LINIE SILAOS®

ABFALLBEHÄLTER ASCHENBECHER SILAOS® - 50 LITER

Die Silaos®-Abfallbehälter bieten eine Variante mit integriertem Aschenbecher. Sie sind in den Ausführungen aus Stahl und Holz, vollständig aus Stahl oder aus Stahl und recyceltem Kunststoff erhältlich.

Ascher: Ascher mit Schubfach, 0,7 Liter; Verriegelung per Dreikantschlüssel.
Vollständige Beschreibung: Siehe Seite 33.



■ Art.-Nr. 594157



■ Art.-Nr. 594148



■ Art.-Nr. 594159



Art.-Nr. 594147



Art.-Nr. 594147

LINIE VENEDIG

ABFALLBEHÄLTER ASCHENBECHER VENEDIG - 120 LITER


Der elegante Venedig-Abfallbehälter ist auch mit einem integrierten Aschenbecher erhältlich, um Ihren Bedürfnissen gerecht zu werden.

Ascher: Ascher mit Schubfach, 0,7 Liter; Verriegelung per Dreikantschlüssel.

Vollständige Beschreibung: Siehe Seite 37.



■ Art.-Nr. 208126



Art.-Nr. 208181

LIGNE PROVINCE

ABFALLKORB GUSTAVIA MIT SEITENFUß 40 LITER

Fassungsvermögen: Ca. 1500

Zigarettenkippen.

4 Kopfmodelle zur Wahl: City, Agora, Kugel oder gebürsteter Edelstahl.

Vollständige Beschreibung: Siehe Seite 38.



LINIE PROVINCE

Stimmen Sie Ihre Geländer mit 4 verfügbaren Kopfmodellen aufeinander ab.



■ Art.-Nr. 208167

OPTIONALER, AUFKLEBBARER ZIGARETTENAUSDRÜCKER

Eine unkomplizierte und geeignete Lösung für die Mehrheit unserer Abfalleimer.

Maße: Länge 154 mm x Breite 45 mm, Dicke 1 mm.
Struktur: Doppelseitiges Klebeband mit einer Stärke von 0,64 mm.

Die Procity®-Abfallbehälter, die diese Option unterstützen, sind: Lofoten, Kube, Venedig (80 L, 2x60 L und 120 L), Olbia und Modell Raute.

Material: Edelstahl.

Artikelnummer 208181

RAUCHERUNTERSTAND MILANO

Ein stilvoller Raucherunterstand, der durch seinen optionalen Windschutz mit Beschilderung leicht zu erkennen ist.

Länge: 2500 oder 5000 mm (Zugangsbreite 1000 mm).

Tiefe: 1560 mm.

Höhe: 2600 mm.

Pfosten: Stahlrohr 80 x 80 mm auf Bodenplatten.

Dachstruktur: Zwei Streben aus Stahl, 60 x 60 mm.

Bedachung: 10 mm starke Stegplatten aus UV-beständigem, durchsichtigem Polycarbonat.

Front-, Seiten- und Rückseitenverkleidung: 8 mm starkes Sicherheitsglas mit Sicherheitsbeschilderung.

Befestigung der Verkleidung: Befestigung durch ein Klemmsystem für den leichten Wechsel im Falle von Vandalismus.

Ausführung: Feuerverzinkt und lackiert nach unserer Farbpalette (siehe Seite 10).

Ascher: Siehe Seite 172.

Länge 2500 mm	529405
Länge 5000 mm	529406

Optionale Ausstattung

Seitlicher Windschutz* (paarweise)	529407
Windschutz* Vorderseite - Länge 2500 mm	529408
Windschutz* Vorderseite - Länge 5000 mm	529409
Standlehne	209147
Sitzbank/Ablagefläche	209116
Piktogramm "Zigarette" zum Aufkleben (paarweise)	529401

* Siebdruck nicht inbegriffen.



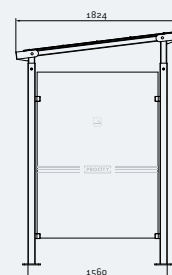
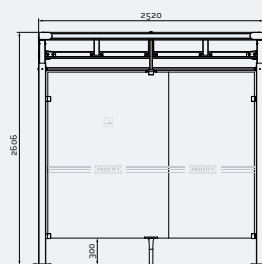
■ Art.-Nr. 529405 + 529407 * + 529408 + 209147 + 529401



Art.-Nr. 529406



Der Raucherunterstand Milano ist in ein- oder zweifarbiger Ausführung erhältlich.



Art.-Nr. 529406

RAUCHERUNTERSTAND ECO

Ein zugleich schlichter, robuster und kostengünstiger Raucherunterstand. Er bietet Rauchern einen vor Wind und Regen geschützten Raum.

Länge: 2459 mm.

Tiefe: 1861 mm.

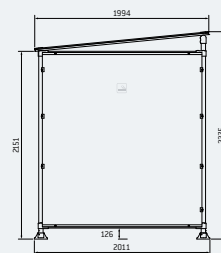
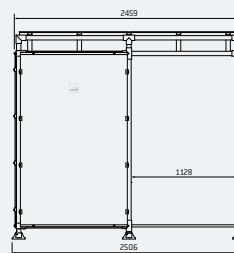
Struktur: Eloxiertem Aluminiumrohre \varnothing 50 mm auf Bodenplatten, zu montieren mit Aluminiumguss-Beschlägen, die mit Edelstahlschrauben gesichert sind.

Bedachung und Verkleidungen: 10 mm starke Stegplatten aus UV-beständigem Polycarbonat.

Ascher: Siehe Seite 172.

Artikelnummer 529380

Alle unsere Standlehnen finden Sie auf Seite 97.



RAUCHERUNTERSTAND MODULO

Mit seinem schlichten und eleganten Stil wird sich dieser Raucherunterstand problemlos in jede Umgebung einfügen.

Zwei Längen: 2500 oder 5000 mm.

2 Tiefen: 2000 oder 3400 mm.

Höhe unter dem Dach: mind. 1980 mm, max. 2250 mm.

Eckige Pfosten: Stahlrohr 70 x 70 mm.

Dach: eloxierte Aluminiumprofile, Querstreben aus Stahlrohr 40 x 40 mm und Polycarbonatplatten Alveolarstärke 10 mm, UV-schutzbehandelt.

Front-, Seiten- und Rückseitenverkleidung: 5 mm starkes Sicherheitsglas mit Sicherheitsbeschilderung.

Befestigung der Verkleidung: Befestigung durch ein Klemmsystem für den leichten Wechsel im Falle von Vandalismus.

Ausführung: Feuerverzinkt und lackiert nach unserer Farbpalette (siehe Seite 10).

Montage: Zum Einbetonieren oder auf Bodenplatten.

Ascher: Siehe Seite 172.

NEUHEIT

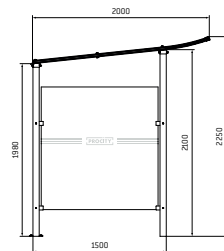
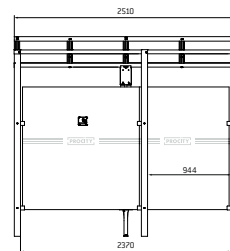
	Zum Einbetonieren		Auf Bodenplatten	
	Mit Frontverkleidung	Ohne Frontverkleidung	Mit Frontverkleidung	Ohne Frontverkleidung
Tiefe 2000 mm				
Länge 2500 mm	529570	529572	599570	599572
Länge 5000 mm	529571	529573	599571	599573
Tiefe 3400 mm NEUHEIT				
Länge 2500 mm	529574	529576	599574	599576
Länge 5000 mm	529575	529577	599575	599577

Optionales Zubehör

Seitlicher Windschutz (paarweise)	529679
Standlehne	209147
Piktogramm "Zigarette" zum Aufkleben (paarweise)	529401



■ Art.-Nr. 529570 + 529679 + 529401



DIE
PRODUKTE

Ein ästhetischer Unterstand mit ausgezeichnetem Preis-Leistungs-Verhältnis, wahlweise mit oder ohne vorderer Verkleidung erhältlich.



Art.-Nr. 529570 + 529679 + 529401



Art.-Nr. 529570 + 529679 + 529401 + 206770

RAUCHERUNTERSTAND KLASSIK „M“

Ein funktionaler, geräumiger Raucherunterstand, der Raucher vor der Witterung schützt.

Zwei Längen: 2500 oder 5000 mm (Zugangsbreite 1000 mm).

Tiefe: 1560 mm.

Höhe: 2540 mm.

Pfosten: Stahlrohr 80 x 80 mm auf Bodenplatten.

Dachstruktur: Aluminiumrohr-Streben, 40 x 60 mm, und Rinnen aus Aluminiumprofil. Bügel aus gebogenem Aluminiumprofil.

Bedachung: Gewölbe aus 6 mm starken Stegplatten aus UV-beständigem, durchsichtigem Polycarbonat.

Front-, Seiten- und Rückseitenverkleidung: 8 mm starkes Sicherheitsglas mit Sicherheitsbeschilderung.

Befestigung der Verkleidung: Befestigung durch ein Klemmsystem für den leichten Wechsel im Falle von Vandalismus.

Ausführung: Feuerverzinkt und lackiert nach unserer Farbpalette (siehe Seite 10).

Ascher: Siehe Seite 172.

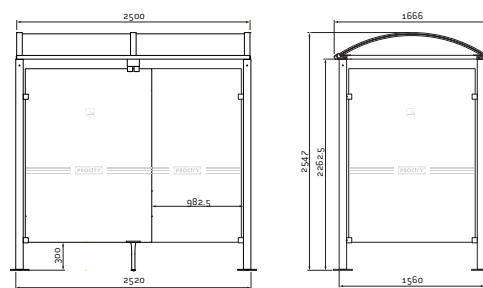


■ Art.-Nr. 529370 + 209116

Länge 2500 mm	529370
Länge 5000 mm	529371

Optionale Ausstattung

Windschutz für das Dach (paarweise)	529054
LED-Beleuchtung, 220 V	509041
Standlehne	209147
Sitzbank/Ablagefläche	209116



Art.-Nr. 529371

RAUCHERUNTERSTAND KLASSIK „L“

NEUHEIT

Der Raucherunterstand Klassik „Large“ hat eine Tiefe von fast 3 Metern, ermöglicht die Unterbringung von mehr Rauchern unter Wahrung der sozialen Distanz.

Zwei Längen: 2500 oder 5000 mm (Zugangsbreite 1000 mm).

Tiefe: 2692 mm.

Höhe: 2768 mm.

Pfosten: Stahlrohr 80 x 80 mm auf Bodenplatten.

Dachstruktur: Stahlstreben, 40 x 60 mm, und Rinnen aus Aluminiumprofil. Bügel aus gebogenem Aluminiumprofil.

Bedachung: Gewölbe aus 6 mm starken Stegplatten aus UV-beständigem, durchsichtigem Polycarbonat.

Front-, Seiten- und Rückseitenverkleidung: 8 mm starkes Sicherheitsglas mit Sicherheitsbeschilderung.

Befestigung der Verkleidung: Befestigung durch ein Klemmsystem für den leichten Wechsel im Falle von Vandalismus.

Ausführung: Feuerverzinkt und lackiert nach unserer Farbpalette (siehe Seite 10).

Ascher: Siehe Seite 172.



■ Art.-Nr. 529520 + 208510

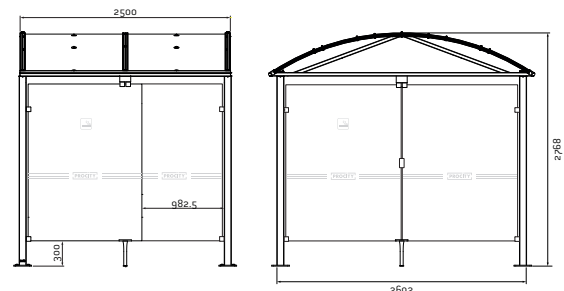
Länge 2500 mm	529520
Länge 5000 mm	529521

Optionale Ausstattung

LED-Beleuchtung, 220 V	509041
Standlehne	208510



Dieser Unterstand bietet aus unserem Angebot an Raucherunterständen die größte Kapazität an.




Art.-Nr. 529520 + 208126

INDUSTRIE UND TIEFBAUPRODUKTE

KLAR DEFINIERTE
& ABGEGRENZTE
BEREICHE





Inhaltsverzeichnis



SCHUTZBÜGEL

Schutzbügel	182
„Haarnadel“-Bügel und Pfosten	182



SCHUTZELEMENTE

Kantenschutz	184
Schutzbalken, Kabeldurchführungen	185
Absperrungen, Pfosten	186



INDUSTRIESPIEGEL

Panoramaspiegel	188
Spiegel für Außenbereich	190
Spiegel für Innenbereich	193



ABSPERRUNGEN UND GRABENBRÜCKEN

Absperrungen, Arbeitsschutz, Grabenbrücken	194
---	-----

SCHUTZBÜGEL Ø 60 MM

Einfacher oder verstärkter Bügel, diskret aber wirksam. Speziell entwickelt für den Schutz von Personen und Maschinen in Werkstätten.

Drei Längen: 1000, 1500 oder 2000 mm.

Zwei Höhen: 300 oder 1000 mm.

Stahlrohr: Ø 60 mm, Stärke 2 mm.


Ausführung: Feuerverzinkt oder beschichtet nach unserer Farbpalette (siehe Seite 10).

Schwarze oder rote Streifen: Aufgeklebt.

Montage: Auf Bodenplatten.

Optional: Zum Einbetonieren (auf Anfrage).

	Feuerverzinkt	RAL Standard	RAL 1021 + aufgeklebte schwarze Streifen	RAL 9010 + aufgeklebte rote Streifen
Niedriger Schutzbügel - Höhe 300 mm				
Länge 1000 mm	294100	294106	294103	-
Länge 1500 mm	294101	294107	294104	-
Länge 2000 mm	294102	294108	294105	-
Einfacher Schutzbügel - Höhe 1000 mm				
Länge 1000 mm	294006	294020	294043	294030
Länge 1500 mm	294007	294021	294044	294031
Länge 2000 mm	294008	294022	294045	294032
Verstärkter Schutzbügel - Höhe 1000 mm				
Länge 1000 mm	294206	294220	294243	294230
Länge 1500 mm	294207	294221	294244	294231
Länge 2000 mm	294208	294222	294245	294232



SCHUTZBÜGEL Ø 50 MM

Modularer Schutzbügel, der sich durch seine Erweiterungsmöglichkeiten auf alle Anforderungen auslegen lässt.

Länge: 1250 mm.

Höhe: 1000 mm.

Stahlrohr: Ø 50 mm.

Ausführung: Phosphatiert und beschichtet in RAL 1021, mit selbst aufzuklebenden schwarzen Streifen.

Standardmodell: Einfacher Schutzbügel.

Montage: Auf Bodenplatten.

Optional: Verstärkungsstange und Schutzblech.

	RAL 1021 + aufzuklebende schwarze Streifen
Artikelnummer	204040
Optionale Ausstattung	
Verstärkungsstange + Verbindungsteile	204044
Schutzblech	204043



SCHUTZBÜGEL „HAARNADEL“-FORM UND PFOSTEN Ø 50 MM

Höhe: 1000 mm.

Anfertigung: Stahlrohr Ø 50 mm.

Ausführung: Phosphatiert und beschichtet in RAL 1021, mit selbst aufzuklebenden schwarzen Streifen.

Montage: Auf Bodenplatten.

	RAL 1021 + aufzuklebende schwarze Streifen
Bügel in Haarnadel-Form	204045
Pfosten	204324



VERSTÄRKTER ECKBÜGEL MIT 2 FÜßEN

Zum Schutz von Gebäudeecken oder Maschinen vor Manövrierfehlern der Fahrzeuge.


Zwei Abmessungen: Länge 580 x Breite 580 x Höhe 430 mm. oder Länge 800 x Breite 800 x Höhe 1000 mm.

Stahlrohr: ø 60 mm, Stärke 2 mm.

Ausführung: Stahl feuerverzinkt oder verzinkt und beschichtet in RAL 1021 mit bereits aufgeklebten schwarzen Streifen.

Montage: Auf Bodenplatten oder zum Einbetonieren.

	Auf Bodenplatten		Zum Einbetonieren.	
	Feuerverzinkt	RAL 1021 + aufgeklebte schwarze Streifen	Feuerverzinkt	RAL 1021 + aufgeklebte schwarze Streifen
Höhe 430 mm	294415	294562	204415	204562
Höhe 1000 mm	294506	294560	204506	204560



ECKBÜGEL MIT 3 FÜßEN

Ideal zum Schutz von Ecken, empfindlichen Geräten oder Regalecken. Der 3. Fuß steigert die Sicherheit und verbessert die Sichtbarkeit des Hindernisses.

Abmessungen: Länge 600 x Breite 600 mm.

Zwei Höhen: 600 oder 1200 mm.

Stahlrohr: ø 76 mm, Stärke 3 mm.

Ausführung: Verzinkt und beschichtet in RAL 1021 mit bereits aufgeklebten schwarzen Streifen.

Montage: Auf Bodenplatten.

Höhe 600 mm	213010
Höhe 1200 mm	213011



KANTENSCHUTZ AUS BLECH

Die Vorrichtung für Innenbereiche schützt Lagerregale oder empfindliche Maschinen vor Stößen durch Gabelstapler bei Wendemanövern. Ihre Höhe und Kennzeichnung verbessern die Sichtbarkeit und verhindern eine Beschädigung der fest installierten Elemente.

Abmessungen: Länge 160 x Breite 160 mm.

Drei Höhen: 400, 800 oder 1200 mm.

Struktur: Stahlblech, Stärke 6 mm (5 mm bei einer Höhe von 400 mm).

Ausführung: Verzinkt und beschichtet in RAL 1021 mit bereits aufgeklebten schwarzen Streifen.

Montage: Auf Bodenplatten.

Höhe 400 mm	213202
Höhe 800 mm	213206
Höhe 1200 mm	213210



■ Art.-Nr. 213210



**SCHUTZ-
SORTIMENT**

Weitere
Eckschutz-
elemente.
Siehe Seite 160



Art.-Nr. 213210



Art.-Nr. 111812

ANFAHRPUFFER

Ein massives Element aus recyceltem schwarzen Gummi zur Kennzeichnung von Logistikbereichen und zur Vermeidung von Fahrzeugschäden.

Abmessungen: Länge 500 x Breite 150 x Höhe 100 mm.

Ausführung: Durchgehende Struktur, schwarz gefärbt.

Montage: mit 4 Schrauben (nicht im Lieferumfang enthalten), nach Wahl, vertikal oder horizontal.

Anfahrpuffer (Verkauf im 10er-Pack)	111812
-------------------------------------	--------

Optional mit Spreizbolzen (Verkauf im 20er-Pack)	111566
---	--------



SCHUTZPFOSTEN

Die robuste Lösung zum Schutz jeder beliebigen Installation oder zur Kennzeichnung von Fußgängerbereichen.

Drei Durchmesser: 90, 114 oder 168 mm.

Höhe: 1000 mm.

Stahlrohr: Stärke 3 mm, mit gewölbtem, angeschweißtem Deckel.

Fertigstellung: Feuerverzinkter Stahl, verzinkt und beschichtet in unseren Standard RAL-Farben (siehe Seite 10) oder in RAL 1021 mit bereits aufgeklebten schwarzen Streifen.

Montage: Auf Bodenplatten.

Optional: Zum Einbetonieren (auf Anfrage).

	Feuerverzinkt	Standard RAL-Farbe	RAL 1021 + aufgeklebte schwarze Streifen
ø 90 mm	294350	294662	294352
ø 114 mm	294391	294663	294396
ø 168 mm	294677	294676	294679



SCHUTZBALKEN AM BODEN

NEUHEIT

In den Regalgängen platziert, schützt dieser Balken die Einrichtungen und Fußgänger. Der Durchmesser von 76 mm sorgt für eine optimale Sichtbarkeit.

Länge: 1800 mm.

Höhe: 116 mm.

Stahlrohr: ø 76 mm, Stärke 3 mm.

Ausführung: Feuerverzinkter Stahl oder Stahl feuerverzinkt und beschichtet in RAL 1021 mit bereits aufgeklebten schwarzen Streifen.

Montage: Auf Bodenplatten, Befestigungsmaterial mitgeliefert.

	Feuerverzinkt	RAL 1021 + aufgeklebte schwarze Streifen
Artikelnummern	207909	213910



KABELDURCHFÜHRUNG

Unverzichtbar, um Kabel vor Fahrzeugen oder Fußgängern zu schützen.

KABELDURCHFÜHRUNG - 3 KABEL

Hochrobuste Kabeldurchführung für Kabel mit Durchmesser bis 55 mm.

Widerstandsfähigkeit: Bis zu 10 Tonnen pro Achse.

Länge: 900 mm.

Breite: 585 mm.

Höhe in der Mitte: 75 mm.

Hauptmodule: In der Masse schwarz gefärbter Gummi.

Abdeckung: In der Masse gelb gefärbter Kunststoff.

Montage: Aufstellung oder mit 4 Bolzen (nicht inbegriffen).

Kabeldurchführung	111576
-------------------	--------

Optional mit Spreizbolzen (Verkauf im 20er-Pack)	111566
--	--------

KABELDURCHFÜHRUNG - 2 KABEL

Kabeldurchführung für Kabel mit Durchmessern bis 30 mm.

Widerstandsfähigkeit: Bis zu 6 Tonnen pro Achse.

Länge: 1000 mm.

Breite: 250 mm.

Höhe in der Mitte: 50 mm.

Hauptmodule: In der Masse schwarz gefärbter Gummi.

Abdeckung: In der Masse gelb gefärbter Kunststoff.

Optional: 45°-Kurve.

Montage: Zum freien Aufstellen.

Kabeldurchführung	111580
45°-Kurve	111577



AUSZIEHBARE SCHUTZSCHRANKE AUS STAHL SCHWARZ-GELB

Ein großer Klassiker unter temporären Absperrungen.

Höhe: 1000 mm.

Erweiterbar: Bis 3000 mm.

Pfosten: ø 25 mm, Beine ø 30 mm.

Montage: Mit Bolzen.

Ausführung: Roter Stahl, gelb und schwarz beschichtet.

Artikelnummer (Verkauf im 4er-Pack) 100105



KETTENPFOSTEN

Sofortige Markierung eines vorübergehend abzugrenzenden Bereichs, Indoor und Outdoor.

Höhe: 900 mm.

Struktur: Zwei rot-weiße oder gelb-schwarze Kunststoffpfosten, die mit ihrem schwarzen Gummisockel ø 350 mm eine hervorragende Stabilität aufweisen.

Kette: 2,5 m, in passender zweifarbiger Ausführung, ø 8 mm.

Rot-weißes Set (paarweise) 111380

Schwarz-gelbes Set (paarweise) 111381



PFOSTEN MIT BAND

Ein mobiles System zur Steuerung von Verkehrsströmen im Innenbereich.

Höhe: 1000 mm.

Struktur: Stahlpfosten ø 63 mm auf einem Marmorsockel mit dekorativer Abdeckung.

Ausführung: Edelstahl oder schwarz.

Band: schwarz, Länge 2 m.

Kopf: 3 verschiedene Befestigungsmöglichkeiten für maximale Flexibilität.

Edelstahlpfosten, schwarzes Band 111390

Schwarz beschichteter Stahlpfosten, schwarzes Band 111393



SPIEGEL MIT GELB-SCHWARZEM RAHMEN

VIALUX®-Spiegel mit gelb-schwarzem Rahmen wurden entwickelt, um den Verkehr innerhalb von Industrieanlagen zu sichern. Ihre Farben sind gut erkennbar und die nicht reflektierenden Streifen verhindern Blendung.

Rahmen: Der Rahmen aus thermoplastischem Harz und seine Klebebänder sind langlebig und von hoher Qualität.

Befestigung: Aus feuerverzinktem Stahl für Wände, Rundpfosten (ø 60 bis 90 mm) und rechteckige Pfosten (60 x 80 mm oder 80 x 80 mm). Ermöglicht sie eine präzise Einstellung der Spiegelposition.

Polymir®-Qualität: Die Polymir®-Spiegelfläche spiegelt ein präzises Bild ohne Verformungen. Sie ist unzerbrechlich, unverformbar, stoßfest und verfügt über eine Anti-UV-Oberflächenbehandlung. Garantie 3 Jahre.

P.A.S.®-Qualität: Die P.A.S.®-Spiegelfläche profitiert neben der Polymir®-Qualität von einer kratzfesten und antistatischen Behandlung und bietet somit 2 Jahre Zusatzgarantie.

Zubehör: Heizfolie gegen Frost und Beschlag. Pfosten für alle Modelle erhältlich.

Maximaler
Beobachterabstand
zum Spiegel

Spiegelfläche

Rahmen

Polymir
3 Jahre
Garantie

Polymir®-Qualität

P.A.S.
5 Jahre
Garantie

P.A.S.®-Qualität

9 Meter

600 x 400 mm

680 x 500 mm

584

984

11 Meter

ø 600 mm

ø 750 mm

586

986

20 Meter

800 x 600 mm

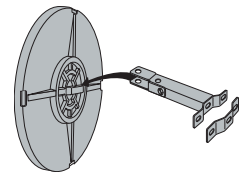
950 x 750 mm

588

988



■ Art.-Nr. 586



Am Pfosten / An der Wand

Überprüfung von
2 Blickrichtungen



Art.-Nr. 988

PANORAMASPIEGEL HORIZONTALE HALBKUGEL





Horizontale Panoramaspiegel werden aufgehängt.
In Fabriken und Lagern werden sie dazu eingesetzt,
an Kreuzungen den Verkehr zu sichern.

Montage: Hängende Montage, Lieferung mit 4 Ketten, jeweils 1 m.


PMMA-Qualität: Die PMMA-Spiegelfläche bietet hohen Sichtkomfort
und ein ausgezeichnetes Spiegelbild. Die Spiegelfläche ist
widerstandsfähig, aber nicht unzerbrechlich.

Polycarbonat-Qualität: Die Polycarbonat-Spiegelfläche ist
unzerbrechlich und hat die Brandklasse M1. Sie ist durchbohrt,
um das Wasser von Sprinkleranlagen abfließen zu lassen.

Maximaler Beobachterabstand zum Spiegel	Spiegelfläche	 PMMA®-Qualität	 Polycarbonat- Qualität
		PMMA®-Qualität	Polycarbonat- Qualität
8 Meter	ø 660 mm	3660	3660 PC
10 Meter	ø 800 mm	3680	3680 PC
15 Meter	ø 1150 mm	3695	3695 PC

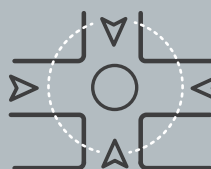


■ Art.-Nr. 3695



■ Deckenmontage

4 Blickrichtungen



360°
-Sicht



Art.-Nr. 3695 PC

Der horizontale Panormaspiegel
aus Polycarbonat ist durchbohrt,
um das Wasser von Sprinkleranlagen
abfließen zu lassen.



Art.-Nr. 3680

PANORAMASPIEGEL VERTIKALE HALBKUGEL

Die an der Wand montierten Panoramaspiegel wurden entwickelt, um eine Kreuzung von 3 verschiedenen Standorten aus zu überblicken und erleichtern die Überwachung von Personen und Geräten innerhalb von Gebäuden.

Montage: Die vertikalen Panoramaspiegel werden mit den mitgelieferten Schrauben und Dübeln an Wänden befestigt.

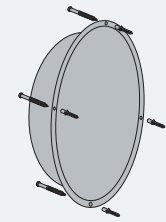
Polymir®-Qualität: Die Polymir®-Spiegelfläche bietet ein ausgezeichnetes Spiegelbild, ohne Verzerren der Spiegelfläche. Sie ist unzerbrechlich, unverformbar, stoßfest und verfügt über eine Anti-UV-Oberflächenbehandlung.

Maximaler Beobachterabstand zum Spiegel	Spiegelfläche	Polymir®-Qualität
8 Meter	ø 570 mm	56-57
10 Meter	ø 800 mm	56-80
12 Meter	ø 1140 mm	56-114



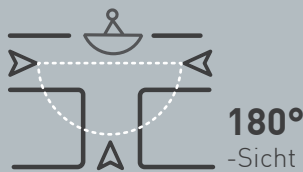
■ Art.-Nr. 56-80

VIALUX



■ Wandmontage

3 Blickrichtungen



180°
-Sicht

Polymir®
3 Jahre
Garantie



Art.-Nr. 56-80

PANORAMASPIEGEL 1/4-KUGEL

Die an der Wand montierten 1/4 Panoramaspiegel wurden entwickelt, um eine Kreuzung von 3 verschiedenen Standorten aus zu überblicken und erleichtern die Überwachung von Personen und Geräten innerhalb von Gebäuden.

Montage: Die vertikalen 1/4 Panoramaspiegel werden mit den mitgelieferten Schrauben und Dübeln an Wänden befestigt.


Polymir®-Qualität: Die Polymir®-Spiegelfläche bietet ein präzises Spiegelbild, ohne Verformungen. Sie ist unzerbrechlich, unverformbar, stoßfest und verfügt über eine Anti-UV-Oberflächenbehandlung.

PMMA-Qualität: Die PMMA-Spiegelfläche bietet hohen Sichtkomfort mit präzisiertem Spiegelbild. Die Spiegelfläche ist widerstandsfähig, aber nicht unzerbrechlich.

Maximaler Beobachterabstand zum Spiegel	Spiegelfläche	Polymir®-Qualität 3 Jahre Garantie	PMMA®-Qualität 2 Jahre Garantie
8 Meter	ø 570 mm	51-57	-
8 Meter	ø 660 mm	-	1960
10 Meter	ø 800 mm	51-80	1980
13 Meter	ø 1140 mm	51-114	-
15 Meter	ø 1150 mm	-	1995

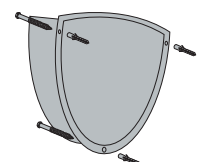


■ 1/4-Kugel, Polymir®-Qualität.
Für schmale Durchgänge.



■ 1/4-Kugel, PMMA
Für breite Durchgänge.

VIALUX



■ Wandmontage

SPIEGEL MIT ROT-WEIßEM RAHMEN



Die an Kreuzungen angebrachten Spiegel mit rot-weißem Rahmen dienen der Sicherung des Verkehrs in Außenbereichen von Industriestandorten und Lagerhallen. Der weiße Rahmen mit reflektierenden roten Aufklebern sorgt dafür, dass der Spiegel sofort bemerkt wird.

Rahmen: Aus thermoplastischem Harz, UV-Schutz-Behandlung, um Rissbildungen und Vergilbung zu vermeiden. Langlebige, hochwertige rote reflektierende Klebestreifen. Die Rahmen der Polymir®/P.A.S®-Spiegel mit ø 800 und 900 mm bestehen aus ABS/PMMA.

Befestigung: Unsere Polymir®- und P.A.S®-Spiegel werden mit einer Universal-Halterung aus feuerverzinktem Stahl für Wände, Rundpfosten (ø 60 bis 90 mm) und rechteckige Pfosten (60 x 80 mm oder 80 x 80 mm) geliefert. Ermöglicht eine präzise Einstellung der Spiegelposition. Dieses Befestigungselement wurde getestet und zertifiziert, um Windgeschwindigkeiten bis zu 183 km/h standzuhalten.



Polymir®-Qualität: Die Polymir®-Spiegelfläche bietet eine ausgezeichnetes Spiegelbild, ohne Verzerrung der Spiegelfläche. Sie ist unzerbrechlich, unverformbar, stoßfest und verfügt über eine Anti-UV-Oberflächenbehandlung. Garantie 3 Jahre.

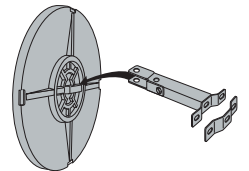
P.A.S®-Qualität: Die P.A.S®-Spiegelfläche profitiert neben der Polymir®-Qualität von einer kratzfesten und antistatischen Behandlung und bietet somit 2 Jahre Zusatzgarantie.

Zubehör: Heizfolie gegen Frost und Beschlag. Pfosten für alle Modelle erhältlich.



■ Art.-Nr. 946

Maximaler Beobachterabstand zum Spiegel	Spiegelfläche	Rahmen		
			Polymir®-Qualität	P.A.S®-Qualität
9 Meter	600 x 400 mm	680 x 500 mm	554	956
11 Meter	ø 600 mm	ø 750 mm	546	946
20 Meter	800 x 600 mm	950 x 750 mm	556	958
20 Meter	ø 800 mm	ø 960 mm	548	948
25 Meter	ø 900 mm	ø 1100 mm	549	949
30 Meter	1000 x 800 mm	1150 x 950 mm	558	9510



Am Pfosten / An der Wand

Überprüfung von
2 Blickrichtungen



Art.-Nr. 958

SPIEGEL MIT ROT-WEIßEM RAHMEN EDELSTAHLQUALITÄT MIT ODER OHNE ANTI-FROST/ANTI-BESCHLAG FUNKTION

Die Spiegel aus Edelstahl mit rot-weißem Rahmen, dienen der Sicherung des Verkehrs in Außenbereichen von Industriestandorten und Lagerhallen. Sie wurden entwickelt, um den ungünstigsten klimatischen Bedingungen standzuhalten: Salzhaltige Umgebung, Hochgebirge, chemische Verschmutzung, usw. Die von VIALUX® entwickelte Anti-Beschlag- und Anti-Frost-Lösung kommt ohne Stromanschluss aus.

Rahmen: Der Rahmen aus PVC-Schaumstoff ist UV-beständig, um Rissbildung und Vergilbung zu vermeiden. Die roten reflektierende Klebestreifen sind von hoher Qualität und langlebig.

Befestigung: Lieferung mit einer Halterung aus feuerverzinktem Stahl für Wände, Rundpfosten (ø 76 bis 90 mm) und rechteckige Pfosten (60 x 80 mm oder 80 x 80 mm).

Montage: Die Edelstahl-Spiegel dürfen nur auf Stahlpfosten montiert werden.

Edelstahlqualität: Die Edelstahl-Spiegelfläche, unzerbrechlich, UV-unempfindlich und garantiert eine lange Lebensdauer. Die präzise geschliffene Oberfläche sorgt für eine unvergleichliche Bildqualität.

Edelstahlqualität mit Anti-Frost/Anti-Beschlag-Funktion: Die Edelstahl-Spiegelfläche ist mit einem exklusiven selbstregulierendem System zur Verhinderung von Beschlagen und Vereisung ausgestattet. Es ist keine Elektroinstallation notwendig.

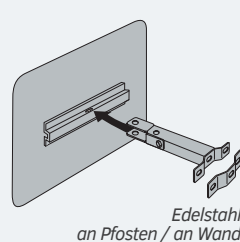
Der mit diesem System ausgestattete Spiegel funktioniert nur, wenn dieser **regelmäßig UV-Strahlung ausgesetzt wird**. Wandmontage und schattige Standorte können die einwandfreie Funktionsfähigkeit negativ beeinflussen.

Zubehör: Pfosten für alle Modelle erhältlich.

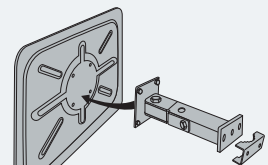


■ Art.-Nr. 846 AB

maximaler Beobachterabstand zum Spiegel	Spiegelfläche	Rahmen	Edelstahl 10 Jahre Garantie	Edelstahl 10 Jahre Garantie SYSTEM Anti-Frost Anti-Beschlag 6 Jahre Garantie
			Edelstahlqualität	Edelstahlqualität mit Anti-Frost/ Anti-Beschlag-Funktion
9 Meter	600 x 400 mm	750 x 500 mm	854	854 AB
11 Meter	ø 600 mm	ø 790 mm	846	846 AB
20 Meter	800 x 600 mm	956 x 756 mm	856	858 AB
20 Meter	ø 800 mm	ø 1000 mm	848	848 AB
30 Meter	ø 1000 mm	ø 1200 mm	886	886 AB



Edelstahl
an Pfosten / an Wand



Anti-Frost/Anti-Beschlag
am Pfosten / an der Wand

Überprüfung von 2 Blickrichtungen



ANTI-FROST/ANTI-BESCHLAG SPIEGEL / 2-in-1-System

Die Anti-Beschlag-Funktion des VIALUX®-Spiegels verhindert das Beschlagen unabhängig von der Temperatur oder Luftfeuchtigkeit in dem Bereich, in dem sich der Spiegel befindet. Die Anti-Frost-Funktion des VIALUX®-Spiegels hält Temperaturen bis zu -20 °C stand. Der Spiegel gibt die tagsüber gespeicherte Wärme ab, um Frostbildung zu verhindern.



Art.-Nr. 848 AB



Art.-Nr. 854 AB

SPIEGEL MIT ROT-WEIßEM RAHMEN ECOMIR-QUALITÄT

NEUHEIT

VIALUX

Unsere Ecomir-Spiegel bieten erhöhte Sicherheit im öffentlichen Verkehr sowie an Industriestandorten und Lagerhallen. Der rot-weiße Rand besteht aus reflektierenden Klebestreifen. Die Reflexstreifen sind direkt an der Spiegelfläche angebracht. Ein besonders ökonomischer Spiegel, verfügbar in zwei Größen.

Rahmen: Rahmen mit qualitativ hochwertigen rot-weißen Reflexstreifen. Anbringung direkt an der Spiegelfläche.

Befestigung: Mit jedem Spiegel wird eine Halterung aus feuerverzinktem Stahl mitgeliefert. Für Rundpfosten Ø 60 bis 90 mm. Erlaubt eine sehr präzise Einstellung der Spiegelposition.

Ecomir-Qualität: Unzerbrechlich, unveränderlich und mit UV-Schutz. Gewährleistet eine optimale Bildqualität ohne Verzerren der Spiegelfläche.

Optional: Wandmontage ermöglicht eine horizontale Drehung.

Maximaler Beobachterabstand zum Spiegel	Spiegelfläche	Rahmen	Ecomir-Qualität
9 Meter	560 x 360 mm	600 x 400 mm	654
20 Meter	740 x 540 mm	800 x 600 mm	656

Optional

Wandbefestigung für Ecomir-Spiegel 600 x 400 mm	AE60
Wandbefestigung für Ecomir-Spiegel 800 x 600 mm	AE61

Überprüfung von
2 Blickrichtungen



■ Art.-Nr. 654

Ecomir
2 Jahre
Garantie



Art.-Nr. 654

SPIEGEL FÜR SPEZIFISCHE UMGEBUNGEN

Diese spezifischen Spiegel mit Spiegelfläche und Rückseite komplett aus Edelstahl, wurden für Industrieanlagen mit hoher Wärmeentwicklung entwickelt. Sie sind temperaturbeständig bis 400°C. Die rahmen- und dichtungslosen Spiegel sind leicht zu reinigen.

Befestigung: aus feuerverzinktem Stahl für Wände und Pfosten mit einem Querschnitt von 60 bis 90 mm.

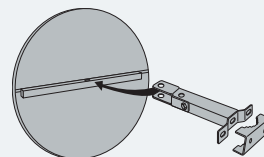
Edelstahlqualität: Die unzerbrechliche Edelstahl-Spiegelfläche garantiert eine lange Lebensdauer. Die präzise geschliffene Oberfläche sorgt für eine unvergleichliche Bildqualität.

Maximaler Beobachterabstand zum Spiegel	Spiegelfläche	Edelstahlqualität
9 Meter	600 x 450 mm	814
11 Meter	ø 600 mm	816
20 Meter	800 x 600 mm	828



■ Art.-Nr. 816

VIALUX



Am Pfosten / An der Wand

Diese Spiegel sind auch mit einer Edelstahlhalterung erhältlich, die speziell für die Lebensmittelindustrie entwickelt wurde.



Art.-Nr. 828



Art.-Nr. Vumax 3

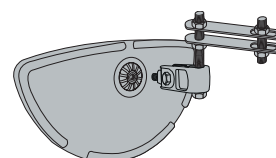
VUMAX 3 GABELSTAPLER-SPIEGEL

Der Vumax 3 Rückspiegel ist unerlässlich für die Verkehrssicherung auf Industrie- und Baustellengeländen und kann an die Vorder- und Rückseite des Gabelstaplers angepasst werden.

Montage: Auf Platte für eine Montage ohne Bohrung. Das Gelenk ermöglicht die Ausrichtung des Rückspiegels in jede Richtung.

P.A.S®-Qualität: Die verchromte ABS-Spiegelfläche profitiert neben der Polymir®-Qualität von einer kratzfesten und antistatischen Behandlung mit 5 Jahren Garantie.

Maximaler Beobachterabstand zum Spiegel	Spiegelfläche	Artikelnummer
1 Meter	225 x 40 x 120 mm	Vumax 3



VIALUX

AUSZIEHBARES SCHERENGITTER AUS STAHL ROT/WEISS

Höhe: 1000 mm.

Erweiterbar: Bis 3000 mm.

Pfosten: ø 25 mm, Beine ø 30 mm.

Montage: Mit Bolzen.

Ausführung: Roher Stahl, rot-weiß lackiert.

Artikelnummer (Verkauf im 4er-Pack) 100100



AUSZIEHBARES SCHERENGITTER MIT INTEGRIERTEM LAGERSYSTEM

Dank des integrierten Lagersystems begleitet Sie diese ausziehbare Absperrung bei minimalem Platzbedarf an alle Einsatzorte.

Höhe: 1100 mm.

Breite: Ausziehbar bis 2200 mm.

Struktur: PVC.

Montage: Zur Steigerung der Stabilität kann jedes Endelement mit Wasser oder Sand gefüllt werden.

Artikelnummer 100101



AUSZIEHBARE SCHACHTABSPERRUNG AUS STAHL

Der solide und gut sichtbare Schachtschutz ist schnell aufgestellt und warnt umstehende Personen vor der Gefahr.

Höhe: 1150 mm.

Fläche: Grenzt bis zu 1 m² Bodenfläche ein.

Ausführung: Roher Stahl, rot-weiß lackiert.

Artikelnummer (Verkauf im 4er-Pack) 100120




BAUSTELLEN-SPERRGITTER ECO

Die leichte, handliche und kostengünstige Absperrung eignet sich besonders für temporäre Baustellen.

Struktur: Stahlrohr Ø 22 mm, Stärke 1,2 mm.
Ausgestattet mit 6 weißen reflektierenden Streifen
und einer Beschilderung.

Ausführung: Roher Stahl, rot lackiert.

Artikelnummer (Verkauf im 10er-Pack) 100510



GRABENBRÜCKE

Unverzichtbar für den sicheren Durchgang von Anwohnern während der Bauarbeiten. Die Geländer bestehen aus klappbaren Absperrungen, die einen einfachen Transport ermöglichen, und verfügen über Haken, die mit den Eco-Absperrungen kompatibel sind.

Breite: 1000 mm.

Durchgangsbereich: Rutschfestes Aluminium.

Inbegriffen: Mit Handlingringen.


Ausführung: Rot lackiertes Geländer mit weißen reflektierenden Streifen.

Nutzungsgrenzen:

- Übergang 2 m: 300 kg.
- Übergang 3 m: 500 kg.

Länge 1982 mm 100300

Länge 2982 mm 100299





WAHLMATERIAL

ÖFFENTLICHE
& EINRICHTUNGEN





Inhaltsverzeichnis _____



WAHLKABINEN

Standard **198**

Für Menschen mit
eingeschränkter Mobilität. . . . **198**



WAHLTAFELN

Klassik **199**

Eco **199**



WAHLURNEN

Nach Vorschrift **200**

STANDARD- WAHLKABINE

Abmessungen: 800 x 800 mm.

Struktur: Stahl 20 x 20 mm braun lackiert und Seitenwände aus beige lackiertem Blech.

Vorhänge: Aus opaker ungebleichter Baumwolle; Brandklasse M1 „nicht brennbar“.

Zusätzliche Wahlkabinen: Mit der Basis-Wahlkabine können eine oder mehrere zusätzliche Wahlkabinen verbunden werden.

Schreibbrett: Höhenangepasstes Schreibbrett vorne.

Lagerung: Flach in halber Höhe in der Originalverpackung.

Barrierefreiheit: Keine Bodenleiste für ungehinderten Zugang.

Wahlkabine Grundmodell 205101

Wahlkabine Erweiterungsmodell 205111



■ Art.-Nr. 205101+205111



**Einfacher und
schneller Auf- und
Abbau in nur
5 Minuten**



Art.-Nr. 205101 + 205111

WAHLKABINEN FÜR MENSCHEN MIT REDUZIERTER MOBILITÄT

Abmessungen: Breite 1000 x Tiefe 1300 mm.

Struktur: Stahl 20 x 20 mm braun lackiert und Seitenwände aus beige lackiertem Blech.

Vorhänge: Aus opaker ungebleichter Baumwolle. Brandklasse M1 „nicht brennbar“.


Schreibbrett: Höhenangepasstes Schreibbrett vorne.

Lagerung: Flach in halber Höhe in der Originalverpackung.

Barrierefreiheit: Keine Bodenleiste für ungehinderten Zugang.

Kennzeichnung für Personen mit eingeschränkter Mobilität: Inbegriffen.

Artikelnummer 205122



Verstellbares Schreibbrett



WAHLTAFEL KLASSIK

Ein bewährtes, robustes Modell, das eine optimierte Anzeigefläche bietet. Sein Verbindungssystem ermöglicht eine freie oder nebeneinanderstehende Aufstellung.

Gesamthöhe: 2300 mm.

Installation: Aufstellung in Linie oder als Kiosk.

Zwei Anzeigeflächen-Größen:

- Ein einzelner Kandidat Höhe 1700 x Breite 1000 mm (eine Nummernplatte).
- Zwei Kandidaten Höhe 1700 x Breite 1500 mm (zwei Nummernplatten).

Struktur:

- Rundes Stahlrohr \varnothing 35 mm.
- Blech 12/10, feuerverzinkt.

Optionale Ausstattung:

- Abnehmbare Füße.
- Einbetonierte Hülse (Höhe 180 mm) mit Stopfen, um nach der Entnahme der Tafeln die Ansammlung von Sand und Staub zu verhindern.
- Betonbolzen.

Tafel Klassik - 1 Kandidat	205000
Tafel Klassik - 2 Kandidaten	205010

Optionale Ausstattung

Abnehmbare Füße für Rohr \varnothing 35 mm	205020
Hülse für Rohr \varnothing 35 mm	204287
Betonbolzen	205029



■ Art.-Nr. 205010

■ Art.-Nr. 205000 + 205020



Art.-Nr. 205010

WAHLTAFEL ECO

Dieses kostengünstige Modell bietet ein hervorragendes Preis-/Leistungsverhältnis.

Gesamthöhe: 2100 mm.

Zwei Anzeigeflächenformate:

- Ein einzelner Kandidat Höhe 1250 x Breite 700 mm (eine Nummernplatte).
- Zwei Kandidaten Höhe 1250 x Breite 1400 mm (zwei Nummernplatten).

Struktur:

- Sendzimir-Vierkantrohr 30 x 30 mm.
- Blech 10/10, feuerverzinkt.

Options:

- Aufhängesystem (2 Haken-Kit).
- Abnehmbare Füße.
- Einbetonierte Hülse (Höhe 180 mm) mit Stopfen, um nach der Entnahme der Tafeln die Ansammlung von Sand und Staub zu verhindern.
- Betonbolzen.

Tafel Eco - 1 Kandidat	205012
Tafel Eco - 2 Kandidaten	205013

Optionale Ausstattung

Aufhängesystem (2 Haken-Kit)	205014
Abnehmbare Füße für Rohr 30 x 30 mm	205021
Hülse für Rohr 30 x 30 mm	204286
Betonbolzen	205029



■ Art.-Nr. 205013 + 205021

■ Art.-Nr. 205012 + 205021



Aufhängesystem

WAHLURNEN DURCHSICHTIG

Die PROCITY®-Urnen sind vollkommen durchsichtig und haben zwei verschiedene Schlösser.

Struktur: Eloxiertes Aluminium, durchsichtige Wände aus PMMA.

Fassungsvermögen:

- bis 800 Stimmzettel; Länge 400 x Breite 400 x Höhe 320 mm.
- bis 1200 Stimmzettel; Länge 400 x Breite 400 x Höhe 420 mm.
- bis 1600 Stimmzettel; Länge 400 x Breite 400 x Höhe 520 mm.

Wahlsicherheit:

- Mechanischer Zähler mit Sicherheitsklappe.
- Rückstellrad im Inneren der Abdeckung.
- Verschluss durch zwei verschiedene Schlüsselschlösser, die in die Abdeckung integriert sind, um unästhetische Vorhängeschlösser zu vermeiden.

Handlich:

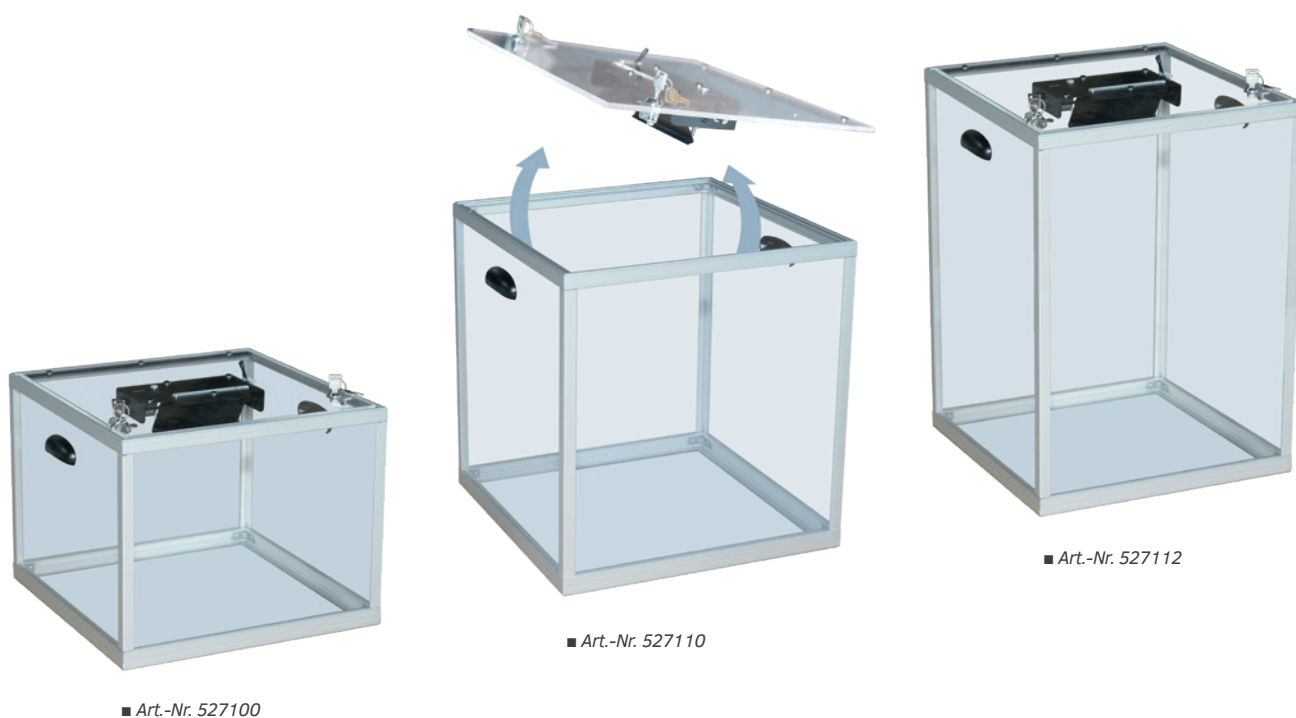
- Seitengriffe
- Vollständig abnehmbarer Deckel: Das Leeren der Urne zum Zeitpunkt der Auszählung wird erleichtert.

Lagerung und Staubschutz: Schnelle und stabile Lagerung in der ergonomischen Originalverpackung (Handhabungsgriffe).

bis 800 Stimmzettel	527100
bis 1200 Stimmzettel	527110
bis 1600 Stimmzettel	527112



Art.-Nr. 527110



■ Art.-Nr. 527100

■ Art.-Nr. 527110

■ Art.-Nr. 527112



FRANZÖSISCHES
FABRIKAT

STADTMÖBLIERUNG

SCHUTZ

BESCHILDERUNG



www.procity.eu

Index

AUßENMOBILIAR 14

Abfallbehälter Berlin, 100 Liter.....	34
Abfallbehälter Cergy, 60 Liter.....	40
Abfallbehälter Convi®, 50 Liter.....	41
Abfallbehälter Esterel, 40 Liter.....	38
Abfallbehälter Für Mülltrennung Berlin, 100 Liter.....	43
Abfallbehälter Galway, 60 Liter.....	38
Abfallbehälter Gustavia Für Mülltrennung, 40 Liter.....	42
Abfallbehälter Gustavia Mit Seitenfuß, 40 Liter.....	38
Abfallbehälter Köln, 60 und 40 Liter.....	32
Abfallbehälter Kube■, 120 Liter.....	34
Abfallbehälter Lofoten, 80 Liter.....	35
Abfallbehälter Montreal, 40 oder 90 Liter.....	41
Abfallbehälter Olbia, 80 oder 120 Liter.....	36
Abfallbehälter Raute, 120 Liter.....	36
Abfallbehälter Santiago, 40 Liter.....	39
Abfallbehälter Sevilla Achteckig, 100 Liter.....	32
Abfallbehälter Silaos®, 50 Liter.....	33
Abfallbehälter Valencia, 40 Liter.....	40
Abfallbehälter Venedig für Mülltrennung, 2 x 60 Liter.....	42
Abfallbehälter Venedig, 120 Liter.....	37
Abfallbehälter Venedig, 80 oder 120 Liter.....	37
Abfallbehälter Vercors, 40 Liter.....	39
Abfalltrennsystem, 2 x 60 Liter.....	43
„Anti-Anschlag“-Abfallbehälter, Lofoten 100 Liter.....	35
Bank und Stuhl Silaos® Speziell für Senioren.....	17
Baumroste Silaos®.....	52
Baumroste Venedig.....	52
Baum-Rundbank Silaos®.....	18
Baum-Rundbank Silaos® Junior.....	30
Baumschutzgitter Ø 250 mm.....	52
Baumschutzgitter Ø 450 mm.....	52
Container-Überdachung Modulo.....	44
Entspannungsbereich Kairo.....	21
Entspannungsbereich Kube■.....	20
Klemmbügel für Mülltonnen.....	45
Liegestuhl Silaos®.....	18
Modulierbare Mülltonnen-Umhausung.....	45
Mülltonnenbox Berlin.....	44
Pergola Ozean.....	53
Pflanzbehälter Kairo.....	48
Pflanzbehälter Kube■.....	48

Pflanzbehälter Olbia.....	49
Pflanzbehälter Province.....	46
Pflanzbehälter Sarlat.....	48
Pflanzbehälter Silaos®.....	47
Pflanzbehälter Venedig.....	49
Pflanzgefäße Héritage.....	50
Pflanzgefäße Tradition.....	50
Randschutzbügel.....	51
Schutzbügel.....	51
Sitzbank Convi® mit Rückenlehne.....	27
Sitzbank Convi® ohne Rückenlehne.....	27
Sitzbank Estoril mit Rückenlehne.....	26
Sitzbank Estoril ohne Rückenlehne.....	26
Sitzbank Lublin.....	23
Sitzbank Mit und ohne Rückenlehne Silaos® Junior.....	31
Sitzbank Mora.....	23
Sitzbank Mora Junior mit Rückenlehne.....	31
Sitzbank Ohne Rückenlehne Silaos®.....	17
Sitzbank Oslo mit Rückenlehne.....	25
Sitzbank Oslo ohne Rückenlehne.....	25
Sitzbank Pagoda mit Rückenlehne.....	24
Sitzbank Pagoda ohne Rückenlehne.....	24
Sitzbank Riga mit Rückenlehne.....	22
Sitzbank Riga ohne Rückenlehne.....	22
Sitzbank Silaos®.....	16
Sitzbank Venedig mit Rückenlehne.....	19
Sitzbank Venedig ohne Rückenlehne.....	19
Sitzgruppe Riga.....	29
Sitzgruppe Sevilla.....	29
Sitzgruppe Silaos®.....	28
Sitzgruppe Silaos® Junior.....	30

LÖSUNGEN FÜR ZWEIRÄDER..... 54

Abschließbare Überdachung Vierkantrohr „L“.....	78
Abschließbare Überdachung Vierkantrohr „XL“.....	79
Fahr- Und Motorrad Überdachung Vierkantrohr „L“.....	76
Fahr- Und Motorrad Überdachung Vierkantrohr „XXL“.....	77
Fahrradbox Berlin.....	67
Fahrradbügel gebogen mit Beschilderung ..	63
Fahrradbügel Büroklammerform Ø 50 und Ø 60 mm.....	62
Fahrradbügel Kube■.....	60
Fahrradbügel Milano.....	61
Fahrradbügel Province Klassik.....	64
Fahrradbügel Province Tradition.....	64
Fahrradbügel Silaos®.....	60
Fahrradständer 16 Plätze.....	60
Fahrradständer Convi®.....	57

Fahrradständer Eco.....	59
Fahrradständer Mercure.....	57
Fahrradständer mit höhenversetzten Plätzen.....	58
Fahrradständer mit versetzten Plätzen Optimum.....	58
Fahrradständer Province.....	56
Fahrradüberdachung Convi®.....	70
Fahrradüberdachung Eco.....	68
Fahrradüberdachung Halbmond.....	73
Fahrradüberdachung Milano.....	71
Fahrradüberdachung Modulo.....	69
Fahrradüberdachung Vierkantrohr „M“ mit Glasverkleidungen.....	75
Fahrradüberdachung Vierkantrohr „M“ mit Polycarbonat-Verkleidungen.....	74
Fahrradüberdachungen Province.....	72
Feste Wandklemmbügel.....	59
Modularer Fahrradständer Infinite.....	59
Motorradständer.....	66
Radlehne Lissabon.....	65
Rahmen für Mehrfach-Anlehnsystem.....	61
Reparatur- und Luftpumpenstation Amsterdam.....	65
Rollerständer.....	66
Verstärkter Fahrradbügel.....	63

WARTEHALLEN..... 80

Haltestellen-Standschild Milano.....	95
Standlehne Estoril.....	96
Standlehne Kube■.....	96
Standlehne Oslo.....	96
Wartehalle Convi®.....	86
Wartehalle Kube■.....	82
Wartehalle Malta.....	92
Wartehalle Milano.....	90
Wartehalle Modulo.....	88
Wartehalle Province.....	94
Wartehalle Venedig.....	84

SCHAUKÄSTEN & INFORMATION..... 98

Schaukasten Tradition Bautiefe 30 mm.....	100
Ausstellungsgitter.....	117
Begrüßungsschild Province.....	113
Begrüßungsschild Venedig.....	113
Extrafacher Schaukasten „Eco 100“ Bautiefe 18 mm.....	116
Freies Plakatieren.....	110
Informationskasten Province, Bautiefe 75 mm.....	110
Informationskasten Vega.....	112
Rahmen „Eco-Clic“ Bautiefe 12 mm.....	116
Schaukasten 1000 Bautiefe 75 mm.....	106
Schaukasten 2000 Bautiefe 75 mm.....	108

Schaukasten Aluminium und Holz Stärke 30, 58, 75 Mm	112
Schaukasten Edge Bautiefen 54 & 80 mm ..	104
Schaukasten Klassik Bautiefe 58 mm	102
Schaukasten mit Schiebetüren „Klassik“ Bautiefe 60 mm	115
Schaukasten mit Schiebetüren „Reference“ Bautiefe 34 mm	115
Schaukasten „Reference“ Bautiefe 30 mm ..	114
Thematischer Schaukasten Bautiefe 30 mm.	113

VERKEHRSLAISYSTEME 118

Bodenhülse für Serrubloc®-Geländer	128
Bodenhülsen Verriegelbar	135
Einfache Bodenhülse	135
Einfacher und Verstärkter Bügel	129
Fahrbahnschwelle	144
Fahrbahntrenner	144
Feuerwehrpfosten fest	137
Feuerwehrpfosten klappbar	137
Geländer mit Handlauf Heritage	121
Geländer mit Handlauf Lissabon	120
Geländer mit Handlauf Venedig	122
Gittergeländer	129
Herausnehmbare und verriegelbare Bodenhülse	141
Herausnehmbarer Pfosten Primabloc®	137
Klappbarer Pfosten Solibloc®	136
Kreuzgeländer	125
Kreuzungspfosten	131
Kreuzungspfosten speziell für Schulen	127
Neigbarer Pfosten Amortischock®	136
Pfosten aus Edelstahl	133
Pfosten in Warnfarben	134
Pfosten mit Ketten	132
Pfosten Province	130
Poller aus Edelstahl	140
Poller Barcelona	139
Poller Province Agora	141
Poller Province City	140
Poller Province Edelstahl	138
Prallschutzpoller	143
Reflektierender Straßenbolzen aus Glas ...	145
Serrubloc® 21 Bodenhülse für Pfosten	135
Solar-Straßenbolzen Aluminium	145
Solar-Straßenbolzen Aluminium-Gehäuse	145
Solar-Straßenbolzen Rund Polycarbonat ...	145
Stadtgeländer Convi® für Schulen	127
Stadtgeländer Linea	124
Stadtgeländer Linea für Schulen	127
Stadtgeländer Orléans	126
Stadtgeländer Pagoda	126

Stadtgeländer Province	123
Stadtgeländer Raute	125
Stadtgeländer Trio	124
Stadtppfosten für Bessere Wahrnehmung ..	133
Verkehrsspiegel mit rot-weißem Rahmen...	146
Verkehrsspiegel mit rot-weißem Rahmen Edelstahlqualität, mit oder ohne Anti-Frost/ Anti-Beschlag Funktion	147
Versenkbarer Poller	142

ZUGANGSKONTROLLE & PARKEN 148

Automatenüberdachung Vierkantröhr	168
Bodenmarkierung M-Markers	160
Bodenschwelle	161
Bremsschwelle	161
Bügel in „Haarnadelform“ Ø 50 mm	163
Bügel in „Haarnadelform“ Ø 60 mm	163
Drehbarer Höhenbegrenzer Eco	152
Drehbarer Universal-Höhenbegrenzer	150
Drehschranke	156
Drehschranke in Haarnadelform	156
Drehschranke mit extra großer Spannweite ..	154
Einkaufswagenüberdachung Modulo	168
Einseitiger Höhenbegrenzer Drehbar	151
Feste Selektive Drehschranke	158
Fester Universal-Höhenbegrenzer	153
Formschöne Drehschranke	157
Höhenbegrenzung	152
Kantenschutz aus Evac-Schaum	161
Kantenschutz aus Gummi	161
Mehrzweckspiegel Edelstahlqualität mit oder ohne Anti-Frost/Anti-Beschlag-Funktion	165
Mehrzweckspiegel mit weißem Rahmen	167
Mobiles Absperrgitter Ecobar®	164
Montageset für Schilder	151
Parkplatzabgrenzungsstange aus Stahl	160
Parkplatzabsperribügel BPE	159
Parkplatz-Absperrbügel Klassik	159
Parkplatzschwellen aus Gummi	160
Parkplatzspiegel 103 ESP	166
Parkplatzspiegel Vumax	167
Rundumschutzbügel Ø 60 mm	162
Schutzbügel Ø 35 und Ø 60 mm	162
Selektive Drehschranke	158
Universal- Drehschranke	154
Universal-Hebeschranke mit Zylinder	155
Universelle Schranke Schlagbaum aus Alu.	155
Wegüberdachung Milano	169
Wegüberdachung Vierkantröhr	169
„XL“ Universal- Drehschranke	154

LÖSUNGEN FÜR RAUCHER 170

Abfallkorb - Aschenbecher	173
---------------------------------	-----

Aschenbecher - Zigarette	172
Aufklebbarer Zigarettenausdrücker	174
Pfosten - Aschenbecher	172
Pfosten - Zigarettenform	172
Raucherunterstand Eco	176
Raucherunterstand Klassik „L“	179
Raucherunterstand Klassik „M“	178
Raucherunterstand Milano	175
Raucherunterstand Modulo	177
Rechteckiger Wandascher	173
Runder Wandascher	173

INDUSTRIE UND TIEFBAUPRODUKTE 180

Anfahrpuffer	184
Ausziehbare Schachtabsperrung aus Stahl.	194
Ausziehbare Schutzschranke aus Stahl schwarz-gelb	186
Ausziehbares Scherengitter aus Stahl rot/weiss	194
Ausziehbares Scherengitter mit integriertem Lagersystem	194
Baustellen-Sperrgitter Eco	195
Eckbügel mit 3 Füßen	183
Grabenbrücke	195
Kabeldurchführung	185
Kantenschutz aus Blech	184
Kettenpfosten	186
Panoramaspiegel 1/4-Kugel	189
Panoramaspiegel Horizontale Halbkugel	188
Panoramaspiegel Vertikale Halbkugel	189
Pfosten mit Band	186
Schutzbalken am Boden	185
Schutzbügel „Haarnadel“-form und Pfosten Ø 50 mm	182
Schutzbügel Ø 50 mm	182
Schutzbügel Ø 60 mm	182
Schutzpfosten	185
Spiegel für spezifische Umgebungen	193
Spiegel mit gelb-schwarzem Rahmen	187
Spiegel mit rot-weißem Rahmen	190
Spiegel mit rot-weißem Rahmen Ecomir-Qualität	192
Spiegel mit rot-weißem Rahmen Edelstahlqualität mit oder ohne Anti-Frost/ Anti-Beschlag Funktion	191
Verstärkter Eckbügel mit 2 Füßen	183
Vumax 3 Gabelstapler-Spiegel	193

WAHLMATERIAL 196

Standardwahlkabine	198
Wahlkabinen für Menschen mit reduzierter Mobilität	198
Wahltafel Eco	199
Wahltafel Klassik	199
Wahlurnen durchsichtig	200



Stadtmöblierung | Schutzelemente | Informationssysteme



sipirit gmbh

Kommunalbedarf • Grünflächenschilder
Elsässer Straße 40 • 76870 Kandel/Pfalz
Fon: +49 (0) 72 75/98 58-98 • Fax: 98 58-99
web: www.sipirit.de • E-Mail: best@sipirit.de

NEUHEIT



FRANZÖSISCHES FABRIKAT

Gedruckt auf umweltfreundlichem
Recyclingpapier aus französischer Produktion